

# Budget 2020



## Einwohnergemeinde Niederwil

# Inhaltsverzeichnis

## Budget 2020


Erläuterungen	3-20
Ergebnisse	21-32
Kennzahlen	33
Erfolgsrechnung, Funktionale Gliederung	34-57
Erfolgsrechnung, Artengliederung	58-62
Investitionsrechnung, Funktionale Gliederung	63-67
Investitionsrechnung, Artengliederung	68-69
Kreditkontrolle	70-71

## Finanzpläne:

Einwohnergemeinde

Wasserwerk

Abwasserbeseitigung



## ERLÄUTERUNGEN ZUM BUDGET 2020

### A.) ALLGEMEINES

Das Budget 2020 wurde basierend auf einem Steuerfuss von 99% erstellt. Der Steuerfuss wird für das Jahr 2020 um 5 % erhöht. Grund für die Steuerfusserhöhung sind die laufenden Investitionen. Die Abschreibungen für das neue Schulhaus Riedmatt 3 belasten die Erfolgsrechnung erstmals mit CHF 295'000. 1-Steuerfuss-% entspricht rund CHF 55'000. Da in den nächsten Jahren weitere Investitionen anfallen, muss der Steuerfuss zukünftig noch weiter erhöht werden.

Das Gesamtergebnis der Einwohnergemeinde ohne Werke liegt bei einem Aufwandüberschuss von CHF 41'325.

Aus der betrieblichen Tätigkeit der Gemeinde Niederwil resultiert ein negatives Ergebnis über CHF 451'635. Nach Berücksichtigung des Ergebnisses aus Finanzierung (Zins, Pacht- und Mieteinnahmen) ergibt sich ein operativer Verlust von CHF 324'675. Für die nach HRM2 zu machenden Mehrabschreibungen wird weiterhin eine Entnahme aus der Aufwertungsreserve in der Höhe von CHF 283'350 getätigt. Die Entnahme muss jährlich gekürzt werden.

### ERFOLGSAUSWEIS

Einwohnergemeinde ohne Spezialfinanzierungen	Budget 2020	Budget 2019
Betrieblicher Aufwand ohne Abschreibungen	8'193'444	8'561'812
Abschreibungen (inkl. Abschreibungen im Transferaufwand)	752'090	456'940
Betrieblicher Ertrag ohne Steuerertrag	2'118'899	2'265'449
Steuerertrag	6'375'000	6'068'000
<b>Ergebnis aus betrieblicher Tätigkeit</b>	<b>-451'635</b>	<b>-685'303</b>
Ergebnis aus Finanzierung	126'960	122'440
<b>Operatives Ergebnis</b>	<b>-324'675</b>	<b>-562'863</b>
Ausserordentliches Ergebnis	283'350	298'800
<b>Gesamtergebnis</b>	<b>-41'325</b>	<b>-264'063</b>

Zusammenzug Nettoaufwand/-ertrag pro Abteilung	Budget 2020	Budget 2019
0 Allgemeine Verwaltung	862'045	848'855
1 Öffentliche Ordnung	601'425	544'700
2 Bildung	3'352'563	3'300'958
3 Kultur, Sport und Freizeit	202'280	204'280
4 Gesundheit	422'150	369'820
5 Soziale Sicherheit	1'268'252	1'393'580
6 Verkehr	348'700	376'900
7 Umweltschutz/Raumordnung	100'460	83'110
8 Volkswirtschaft	-96'340	-97'000
9 Finanzen und Steuern	-7'020'210	-6'761'140
<b>Gesamtergebnis</b>	<b>-41'325</b>	<b>-264'063</b>

## FINANZIERUNGS AUSWEIS

Die Ausgaben für bauliche Investitionen, Anschaffung von Mobilien, Kosten für Planprojekte sowie Instandstellungs- und Unterhaltskosten an Sachgütern mit mehrjähriger Nutzungsdauer fallen unter den Investitionsbegriff, sofern die Bruttokosten pro Einzelobjekt CHF 50'000 übersteigen. Ausgaben dürfen mit dem Budget bewilligt werden, wenn sie im gleichen Rechnungsjahr abgerechnet werden können und 2 % der budgetierten Gemeindesteuererträge (im Budgetjahr 2020 = CHF 125'000) nicht übersteigen.

Einwohnergemeinde ohne Spezialfinanzierungen	Budget 2020	Budget 2019
Investitionsausgaben	2'938'000	4'933'000
Investitionseinnahmen	265'000	45'000
<b>geplante Nettoinvestitionen</b>	<b>2'673'000</b>	<b>4'888'000</b>
Selbstfinanzierung	347'415	-172'923
<b>Finanzierungsergebnis</b>	<b>-2'325'585</b>	<b>-5'060'923</b>

Selbstfinanzierungsgrad	Budget 2020	Budget 2019
Selbstfinanzierung in % der Nettoinvestitionen	13 %	0 %

Massgebend für die Vermögens-/Schuldenentwicklung ist die Selbstfinanzierung. Sie ist jene Summe, die zur Finanzierung der Investitionen durch eigene, im selben Rechnungsjahr erwirtschaftete Mittel, eingesetzt werden kann. Der Selbstfinanzierungsgrad zeigt, welcher Anteil der Nettoinvestitionen aus eigenen Mitteln finanziert werden kann.

Die Nettoinvestitionen können zu 13 % oder CHF 347'415 selbst finanziert werden. Der Finanzierungsfehlbetrag beträgt 2'325'585. Die Verschuldung der Gemeinde

wird mit den zukünftigen Investitionen weiter steigen. Die zukünftige Entwicklung der Verschuldung kann dem Finanzplan entnommen werden.

## FINANZIERUNGS AUSWEIS SPEZIALFINANZIERUNGEN

	Wasserwerk	Abwasserbeseitigung	Abfallwirtschaft	Elektrizitätswerk
Investitionsausgaben	797'000	160'000	0	825'000
Investitionseinnahmen	269'000	420'000	0	63'000
<b>geplante Nettoinvest.</b>	<b>-528'000</b>	<b>260'000</b>	<b>0</b>	<b>-762'000</b>
Selbstfinanzierung	196'390	272'080	-7'380	218'750
<b>Finanzierungsergebnis</b>	<b>-331'610</b>	<b>532'080</b>	<b>-7'380</b>	<b>-543'250</b>
<b>Mutmassliches Vermögen per 31.12.2020 (- = Schuld)</b>	<b>1'196'535</b>	<b>98'288</b>	<b>55'942</b>	<b>-434'265</b>

## B) ERFOLGSRECHNUNG

Die Erfolgsrechnung umfasst sämtliche Aufwendungen und Erträge des laufenden Betriebes einer Gemeinde, welche nicht unter den Investitionsbegriff fallen. Die Aufwände werden den Erträgen gegenüber gestellt. Am Ende des Jahres resultiert ein Aufwand- (Verlust) resp. Ertragsüberschuss (Gewinn). Ziel einer Gemeinde sollte es sein, ein mittelfristiges ausgeglichenes Haushaltsgleichgewicht zu erreichen.

Mit dem Budget 2020 ergibt sich ein Aufwandüberschuss von CHF 41'325. Das Ergebnis liegt rund CHF 220'000 über dem Vorjahresbudget. Die wichtigsten Änderungen gegenüber dem Budget 2019 lassen sich wie folgt auflisten:

	Veränderung Budget 2019 / Budget 2020 (+ Belastung / - Entlastung)
<b>1 Öffentliche Sicherheit</b>	
Kindes- und Erwachsenenschutzdienst Bremgarten	+ CHF 27'000
<b>2 Bildung</b>	
Sonderschulen	+ CHF 20'000
Minderaufwand Schulgelder/Besoldungskosten	- CHF 263'000
Mehraufwand Abschreibungen Riedmatt 3	CHF 295'000
<b>4 Gesundheit</b>	
Beitrag Spitex	+ CHF 29'000
<b>5 Soziale Sicherheit</b>	
Minderaufwand Sozialhilfe	- CHF 105'000
<b>9 Finanzen und Steuern</b>	
Mehrertrag Erhöhung Steuerfuss um 5%	- CHF 280'000
Mehrertrag Steuern Wirtschafts- und Bevölkerungswachstum	- CHF 100'000
Mindereinnahmen Aktiensteuern	+ CHF 100'000
Mindereinnahmen Finanzausgleich	+ CHF 57'000
<b>Total Veränderung</b>	<b>- CHF 220'000</b>
Aufwandüberschuss Budget 2019	- CHF 264'063
Aufwandüberschuss Budget 2020	- CHF 41'325
<i>Diverser Veränderungen</i>	<i>- CHF 2'738</i>

## 0 Allgemeine Verwaltung

Beim Personal wurde eine pauschale Lohnerhöhung von CHF 5'000 eingestellt. Die Lohnerhöhungen sind im Bereich Gemeindeverwaltung (Abteilung 0220) und Schulanlagen (Abteilung 2170) mit je CHF 2'500 budgetiert. Die eingestellten Beträge erlauben dem Gemeinderat, ausserordentliche Leistungen zu honorieren. Eine generelle Lohnerhöhung wird nicht gesprochen.

0110.3132.00 Im neuen Jahr wird die Bilanz durch eine neue Treuhandfirma geprüft. Die Kosten liegen über den Vorjahreszahlen.

0210.3010.00 In den Abteilungen Steuern und Finanzen wurden individuelle  
0220.3010.00 Lohnerhöhungen gesprochen. Seit dem Jahr 2019 wurden die  
1400.3010.00 Pensen der Verwaltung neu verteilt. Zum Zeitpunkt der Budgetierung 2019 waren die effektiven Lohnkosten pro Abteilung noch nicht bekannt. Für das Budget 2020 werden nun die effektiven Kosten verteilt. Seit August 2019 bildet die Gemeinde Niederwil zudem einen dritten Lernenden aus.

0210.3611.00 Gemäss neuer Vereinbarung über die Steuerapplikationen Gemeinden/Kanton wurden die Tarife ab 2019 neu geregelt. Es werden folgende Kosten in Rechnung gestellt:

Verana inkl. Digitax und Adressierung	CHF 29'000
Steuerbezug STAG	CHF 8'000
Verlustscheinbewirtschaftung	CHF 2'500
KOMKA-Gebühren	CHF 3'300
Info Steuern	CHF 350
Jahrespauschale Internetzugang	CHF 1'000
Porto- und Zahlungsverkehrskosten	CHF 5'600

**Total Kosten Steuerapplikationen CHF 49'750**

0210.4210.00 Ab dem Steuerjahr 2019 werden erstmals Mahngebühren im Bereich Veranlagung sowie Bezahlung der Steuern verrechnet. Die eingesetzte Zahl wurde geschätzt, da die Erfahrungswerte fehlen.

0210.4612.01 Mit der Auflösung des Abwasserverbandes ARA Niederwil/Fi-Gö entfallen die Verwaltungsentschädigungen.

0220.3113.00 Die PC's der Verwaltung müssen etappenweise ersetzt werden. Im Budget 2020 werden erstmals CHF 5'000 für den Ersatz von zwei Arbeitsplätzen eingestellt.

0220.3118.00 Im Jahr 2020 wird das Office 2019 für sämtliche Arbeitsplätze installiert.

- 0220.3130.01 Im Jahr 2020 müssen für „e-government-aargau“ für die Finanzierung der Umsetzung eines digitalen Einwohnerportals CHF 2.50 pro Einwohner eingestellt werden.
- 0220.3132.00 Die Honorare der externen Bauverwaltung sowie die Baubewilligungsgebühren wurden aufgrund der aktuellen Kosten und entsprechenden Schätzungen berechnet.  
0220.4210.01
- 0220.3133.00 Für die laufende Überarbeitung des Internetauftritts der Gemeinde müssen zusätzliche Kosten eingestellt werden. Weiter ist geplant, ein Filmportrait der Gemeinde zu erstellen.
- 0220.3158.00 Neben den jährlich wiederkehrenden Kosten für den Unterhalt der Software werden ab dem Jahr 2020 in der Abteilung Finanzen zusätzlich das Massenscanning sowie die elektronische Übermittlung der Lohnmeldungen eingeführt.
- 0290.3111.00 Es ist geplant ein Defibrillator im Bereich Bushaltestelle/Postliegenschaft anzuschaffen.
- 0290.3144.00 Der Wartungsvertrag für den Treppen-Aussenlift beim Gemeindehaus wurde gekündigt. Dieser ist kaum in Betrieb. Ein Ersatz zeichnet sich sowieso mit der geplanten Gemeindehaussanierung ab.

## **1 Öffentliche Ordnung und Sicherheit, Verteidigung**

- 1110.3612.00 Gemäss Budget 2020 der Regionalpolizei Bremgarten hat sich die Gemeinde Niederwil mit CHF 119'000 an den Gesamtkosten zu beteiligen. Zum einen bezahlen die Gemeinden einen Sockelbeitrag von CHF 15 pro Einwohner. Zum anderen werden die restlichen Nettokosten unter Berücksichtigung eines Risikozuschlages auf die Einwohner verteilt.
- 1400.3612.00 Die Beteiligung am KESD Bremgarten wird gemäss Budget übernommen und liegt CHF 23'000 über dem Vorjahreswert. Die Budgetzahlen wurden aufgrund der Rechnungszahlen 2018 bestimmt. Im Jahr 2018 belastete ein kostenintensiver Fall die Rechnung der Gemeinde Niederwil.
- 1400.4210.00 Der Gesamtertrag Einbürgerungen wurden leicht erhöht. Die Anzahl der Gesuche in den letzten zwei Jahren war stets zunehmend.
- 1500.3612.00 Der Anteil der Gemeinde Niederwil am Nettoaufwand der Feuerwehr Niederwil/Fischbach-Göslikon beläuft sich auf CHF 207'525 (Budget Vorjahr: CHF 210'900). Massgebend für den Kostenteiler sind die Einwohnerzahlen der beiden Gemeinden per Ende Jahr.
- 1506 Der Nettoaufwand der Feuerwehr Niederwil/Fischbach-Göslikon für

das Jahr 2020 beläuft sich auf CHF 327'625 (Budget Vorjahr: CHF 333'400).

1610.3636.00 Neben dem jährlichen Beitrag an die Unterhaltskosten werden im Jahr 2020 die Scheiben ersetzt. Der Anteil von 40% ist von der Gemeinde zu finanzieren.

1620.3612.00 Ab 2020 kommt es zu einer Fusion der ZSO-Stellen. Die Gemeinde Niederwil ist dabei der Organisation „ZSO/RFO Aargau Ost“ angesiedelt. Die provisorisch vorgelegten Budgetzahlen rechnen mit einer Pro-Kopf-Belastung von rund CHF 19.18. Im Budget werden total CHF 55'000 eingestellt.

## 2 Bildung

Besoldungsanteile Der Kanton hat ab dem Schuljahr 2020/21 ein neues Ressourcierungsmodell für die Volksschulen beschlossen. Dies führt zu Verschiebungen der Budgetzahlen in den einzelnen Konten. Im Jahr 2020 werden infolge Systemwechsel zwei Budgets erstellt (Januar bis Juli im alten Modell und August bis Dezember im neuen Modell). Die Budgetzahlen lassen sich wie folgt mit dem Jahr 2019 vergleichen:

Abteilung	Budget 2020	Budget 2019
Kiga	CHF 157'600	CHF 143'300
Primar	CHF 676'400	CHF 690'000
Schulleitung	CHF 55'400	CHF 54'900
OS	CHF 427'000	CHF 513'200
<b>Total</b>	<b>CHF 1'321'500</b>	<b>CHF 1'401'400</b>

Die Besoldungskosten liegen rund CHF 80'000 unter dem Vorjahreswert.

2110 Die Kosten im Bereich Kindergarten für Lehrmittel und Anlässe ist gegenüber dem Vorjahr aufgrund rückläufiger Schülerzahlen (-10) tiefer.

2120 Auf Stufe Primar sind im Bereich Lehrmittel und Schulanlässe infolge Zunahme von 8 Schülern höhere Kosten zu budgetieren.

2120.3104.00 Der Kostenanteil pro Schüler liegt leicht über dem Vorjahr. Das Mathelehrmittel (Budget 2019) wurde nicht angeschafft, da ein neues Lehrmittel im Fach Natur, Mensch, Gesellschaft Dringlichkeit hatte. Deshalb sind die Kosten im 2020 erneut budgetiert.



2120.3171.00 Die Klassenlager finden ab dem Schuljahr 2020/21 jeweils anfangs Schuljahr statt. Infolge Systemumstellung werden deshalb zusätzliche Kosten budgetiert.

2120.3612.01 Das gesprochene Schulgeld eines Schülers, welcher eine externe  
2120.3632.01 Primarschule besuchte, entfällt infolge Übertritts in die Oberstufe.

2130.3612 Es werden folgende Schulgelder pro Schüler für die Oberstufe budgetiert:

Bezirksschule Bremgarten	CHF 6'638
Bezirksschule Wohlen	CHF 6'208
Bezirksschule Mellingen	CHF 8'176
Sportschule	CHF 8'600
Schulverband Reusstal	CHF 5'899
Sekundarschule Mellingen	CHF 7'464
Berufswahlschulen	CHF 8'010

Vergleich Schulgeld Budget 2019/Budget 2020:

<b>Abteilung</b>	<b>Budget 2020</b>	<b>Budget 2019</b>
Bez	CHF 193'300	CHF 338'300
Sek/Real	CHF 288'300	CHF 336'800
Berufswahlschule	CHF 16'000	CHF 0
<b>Total</b>	<b>CHF 497'600</b>	<b>CHF 675'100</b>

Der Aufwand liegt deutlich unter dem Vorjahresbudget. Einerseits wurde mit weniger Schülern budgetiert (- 25 Schüler) und andererseits liegen die Kosten pro Schüler unter den Vorjahreswerten.

2130.4612.03 Der Betriebskostenanteil, welcher der Schulverband Reusstal der Gemeinde Niederwil als Standortgemeinde schuldet, sinkt gemäss Schulgeldberechnung leicht. Grund dafür sind sinkende Schülerzahlen am Schulstandort Niederwil für das Schuljahr 2019/20.

2140.3612.00 Der Anteil der Gemeinde Niederwil am Nettoaufwand der Regionalen Musikschule Niederwil / Fischbach-Göslikon beläuft sich auf CHF 121'500. Der Nettoaufwand wird Ende Jahr aufgrund der Anzahl Musikschüler auf die beiden Gemeinden verteilt.

2146 Die Löhne wurden gemäss dem Rechnungsjahr 2019 hochgerechnet, da sich auf das neue Schuljahr kaum Änderungen in den Schülerzahlen abzeichnen werden.

2170.3010.01 Es wird infolge Schulhausneubaus zusätzlich Personal benötigt. Für

das Jahr 2020 werden zusätzliche Kosten für das Reinigungspersonal budgetiert. Weiter wird der Stundenansatz erhöht.

- 2170.3110.00 Es wird folgendes Schulmobiliar angeschafft:
- |                  |           |
|------------------|-----------|
| Brennofen        | CHF 4'600 |
| Schneidemaschine | CHF 1'150 |
| Halterung Stühle | CHF 5'600 |
- 2170.3111.00 Im Jahr 2020 wird eine neue Kehrsaugmaschine für CHF 33'000 und 4 neue Staubsauger für CHF 1'600 angeschafft.
- 2170.3111.01 Sowohl im Textilen Werken Stufe Primar sowie auch in der Oberstufe müssen neue Nähmaschinen budgetiert werden (Total Kosten CHF 9'800).
- 2170.3111.04 Für die Turnhalle werden 2 neue Sprungkissen angeschafft.
- 2170.3120.00 Die Wärmepumpe wurde anfangs Januar 2019 wieder in Betrieb genommen. Die Kosten für das Jahr 2020 wurden aufgrund einer Hochrechnung des ersten Halbjahres 2019 budgetiert.
- 2170.3132.00 Für die Vorabklärungen für das Projekt Ersatz Kindergarten-Pavillon verschieben sich die Kosten ins Jahr 2020. Der Kreditantrag wird der Gemeindeversammlung im Jahr 2020 vorgelegt.
- 2170.3144.00 Für den Unterhalt der Schulanlagen wurden folgende Beträge eingestellt:
- |                              |            |
|------------------------------|------------|
| Allg. Unterhalt Kindergarten | CHF 5'000  |
| Allg. Unterhalt Schulanlagen | CHF 15'000 |
| Neue Zylinder (Kiga, MZH)    | CHF 30'700 |
| WC UG Reinigung/Entkalkung   | CHF 3'500  |
| Heizungspumpe Riedmatt 2     | CHF 5'800  |
| Sanitärleitung Technikraum   | CHF 1'500  |
| Fensterreinigung Riedmatt 3  | CHF 3'900  |
| Durchbruch OSO-Anlage        | CHF 8'700  |
- 2170.3300.40 Das Schulhaus Riedmatt 3 wird erstmals im Jahr 2020 abgeschrieben. Der Abschreibungsanteil beträgt jährlich CHF 295'000. Das Gebäude wird auf 35 Jahre die Mobilien auf 5 Jahre abgeschrieben.
- 2170.4612.00 Die Mietkosten des Schulverbandes liegen unter Budget 2019, da die Schülerzahlen für das Schuljahr 2019/20 sinken. Der Anlagekostenanteil wird mit CHF 1'500 pro Schüler berechnet.
- 2190.3010.00 Das Pensum des Schulsekretariats der Oberstufe wurde im Jahr

- 2190.4612.00 2019 um 10% erhöht. Die Lohnkosten werden über das Budget der Gemeinde abgebucht und vom Schulverband zurück vergütet.
- 2190.3049.00 Die Schulämterentschädigung für die Materialverwaltung wird reduziert.
- 2191.3612.00 Der Anteil der Gemeinde Niederwil an den Aufwendungen für die  
2196.4612.00 Schulsozialarbeit an der Primarschule Niederwil beträgt CHF 11'735 (Budget Vorjahr: CHF 11'300).
- 2192.3113.00 Nebst den jährlichen PC-Ersatzkosten werden für die Primarschule Anschaffungskosten für zusätzliche Tablets in der Höhe von CHF 6'000 budgetiert.
- 2192.3153.00 Die Kosten für den IT-Support steigen an. Die Schulinformatik wird immer komplexer und dementsprechend teurer. Gemäss ICT-Konzept arbeiten zurzeit je zwei Schüler mit einem Tablet. Dies wird sich wohl in der Zukunft ändern, sodass die Kosten weiter ansteigen werden.
- 2200 Die Kosten für die Sonderschulen wurden gemäss vorliegenden Kostengutsprachen für das neue Schuljahr budgetiert. Ab August 2019 besuchen 10 Kinder die Sonderschule.
- 2300 Die Berufsschulgelder wurden aufgrund der Vorjahreszahlen budgetiert.
- 3 Kultur, Sport und Freizeit**
- 3290 Das Budget der Kulturkommission setzt sich wie folgt zusammen:
- |                                    |                  |
|------------------------------------|------------------|
| Sitzungsgelder                     | CHF 1'500        |
| Veranstaltungskalender inkl. Porto | CHF 4'200        |
| Anlässe                            | CHF 2'500        |
| <b>Total</b>                       | <b>CHF 8'200</b> |
- 3290.3635.01 Für die Neugestaltung des Kulturdenkmals Kloster Gnadenthal ist ein einmaliger Beitrag über CHF 10'000 vorgesehen.
- 3290.3130.00 Im Jahr 2020 werden für Flugaufnahmen CHF 2'000 budgetiert.
- 3290.3636.00 Der Landfrauenverein löst sich im Jahr 2020 auf.
- 3420.3636.00 Für den Neubau Hasenbergsturm in Widen ist ein einmaliger Beitrag über CHF 2'000 vorgesehen. In Hägglingen wird ebenfalls der Maiengrünturm saniert. Der Beitrag ist mit CHF 4'000 eingestellt.
- 3420.3910.03 Die Stunden des Bauamtes wurden gemäss Aufteilung der Stunden

aus dem Jahr 2018 budgetiert.

#### **4 Gesundheit**

4120.3631.00 Die Beiträge an den Kanton für die Pflegefinanzierung wurden mittels Hochrechnung des ersten Quartals 2019 budgetiert. Der massgebende Stundenansatz wird auf das neue Jahr steigen. Es wird eine Erhöhung um 5% budgetiert. Die Kosten liegen bei CHF 184'000. Die Budgetierung ist schwierig, da die Fälle zum Zeitpunkt der Budgetierung noch nicht bekannt sind.

4120.3631.01 Im Herbst 2017 hat das Bundesverwaltungsgericht entschieden, dass „Mittel- und Gegenstände (MiGel)“ nicht mehr separat von den Krankenkassen übernommen werden. Die Restkosten werden nun direkt den Gemeinden in Rechnung gestellt. Die Kosten werden aufgrund der laufenden Rechnungszahlen hochgerechnet. Der Entscheid über eine Rückerstattung ist pendent.

4210.3614.00 Der Beitrag an die Mütter- und Väterberatung ist mit CHF 5 pro Einwohner budgetiert.

4210.3636.00 Gemäss Budget 2020 der Spitex hat sich die Gemeinde Niederwil mit CHF 185'000 an den Gesamtkosten zu beteiligen (Budget Vorjahr: CHF 156'400). Die Mehrkosten lassen sich durch höhere Personalkosten sowie die Einführung elektronischer Patientendossier (Tablets) erklären.

#### **5 Soziale Sicherheit**

5350.3171.00 Infolge zunehmender Teilnehmerzahl wird für den Seniorenausflug CHF 1'000 mehr eingestellt.

5430.3637.00 Die Alimentenbevorschussung wurde aufgrund der aktuellen Auszahlungen hochgerechnet. Zurzeit werden 4 Fälle unterstützt.  
5430.4260.01

5450.3612.00 Im Bereich Beratung und Abklärung werden die Kosten gemäss Vorjahreswerten budgetiert.

5450.3635.00 Nach Ablauf des ersten Jahres seit der Einführung des externen  
5450.3637.01 Kinderbetreuungsangebots liegen erste Erfahrungswerte vor. Es zeigt sich, dass der Sockelbeitrag für den Mittagstisch im Jahr 2019 zu tief budgetiert wurde. Der Beitrag an die Familien jedoch eher zu hoch angenommen wurde. Die Zahlen für das Budget 2020 wurden gemäss aktuellen Fallzahlen berechnet:

Sockelbeitrag Mittagstisch	CHF 60'000	37 Kinder
Elternbeiträge	CHF 30'000	8 Fälle

- 5720.3030.00 Den Sozialhilfeempfängern, welche für das Projekt „Fötzele“ einen Arbeitseinsatz leisten, soll der Lohn direkt ausbezahlt werden. Dieser wird bei der monatlichen Berechnung der Sozialhilfe wieder abgezogen. Die Kosten wurden gemäss aktuellen Zahlen budgetiert.
- 5720.3637.00 Die Kosten wurden aufgrund aktueller Hochrechnung budgetiert.  
5720.4260.00 Aktuell unterstützt die Gemeinde 16 Fälle (Budget 2019: 20 Fälle). Die Kosten für die materielle Hilfe sinken im Gegensatz zum Budget 2019 wieder (- CHF 108'100). Diese Position ist schwierig zu budgetieren. Es werden aber bewusst keine Reserven eingerechnet. Ein allfälliger Mehraufwand ist mit dem Rechnungsabschluss entsprechend zu erläutern.
- Die Rückerstattungen werden gemäss Erfahrungswerten aus den Vorjahren übernommen.
- 5730.3132.00 Nach dem ablehnenden Entscheid der Gemeindeversammlung zum Kauf der Liegenschaft an der Göslikerstrasse als neue Asylbewerberunterkunft ist der Gemeinderat nach wie vor auf der Suche nach einer Ersatzlösung. Für weitere Vorabklärungen werden erneut Kosten ins Budget 2020 gestellt.
- 5730.3637.00 Die Kosten für das Asylwesen wurden aufgrund des Jahres 2019  
5730.4610.00 hochgerechnet. Die Anzahl der aufzunehmenden Asylbewerber ist zurzeit rückläufig.
- 5790.3637.00 Die Kosten für die Übernahme der Verlustscheine aus Forderungen der Krankenkasse werden gemäss der ersten Belastung im Jahr 2019 budgetiert.

## **6 Verkehr und Nachrichtenübermittlung**

- 6150.3132.00 Die Projektierungskosten für den Ausbau der Hagglingerstrasse verschieben sich erneut ins Jahr 2020. Die Kosten werden nach Kreditgenehmigung zu Lasten der Investitionsrechnung umgebucht.
- 6150.3141.00 Der Budgetbetrag für Markierungen und Signalisationen sowie für die Entleerung der Strassenschächte wurde gemäss Vorjahreszahlen gekürzt.
- 6150.3141.02 Die Ansätze für den Winterdienst wurden angehoben.
- 6150.3910.03 Die Stunden des Bauamtes wurden gemäss Aufteilung der Stunden aus dem Jahr 2018 budgetiert.
- 6290.4240.00 Der Verkaufspreis der SBB-Tageskarten wird auf das neue Jahr erhöht. Die Tageskarten werden zurzeit für CHF 40 pro Karte verkauft. Im Vergleich mit anderen Gemeinden liegt dieser Betrag deutlich

unter dem Durchschnitt. Neu werden die Karten zu CHF 45 angeboten.

## **7 Umweltschutz und Raumordnung**

### **Wasserwerk**

7101.3120.00 Die Stromkosten wurden gemäss aktuellen Rechnungszahlen hochgerechnet. Im Jahr 2018 musste infolge Faktorenfehler eine Nachfakturierung gemacht werden.

7101.3132.01 Die Kosten für die Überarbeitung der Schutzzonen des Grundwasserpumpwerks Karrenwald verschieben sich zum Teil noch ins Jahr 2020. Für das Projekt Wasser 2035 werden CHF 1.60 pro Einwohner für das Jahr 2020 eingestellt. Die Projektierungskosten Ausbau Hägglingerstrasse verschieben sich ins Jahr 2020. Für das Projekt „Bewässerung landwirtschaftlicher Kulturen“ werden im Budget 2020 CHF 15'000 eingestellt.

7101.3143.00 Die Kosten für den allgemeinen Unterhalt der Wasserleitungen wurden gemäss Vorjahreszahlen gesenkt. Im Jahr 2020 fallen keine Kosten für den Unterhalt der Schieber an.

7101.3300.31 Neben den bisherigen Abschreibungen müssen neue Abschreibungen budgetiert werden für Projekte, welche im Jahr 2019 in Betrieb genommen werden.

7101.4240.00 Die Gebühren wurden aufgrund der Rechnungszahlen 2018 budgetiert. Dabei gilt es zu beachten, dass im Jahr 2018 ein Langjahr mit 15 Monaten verrechnet wurde.

7101.9010.00 Der Gewinn von CHF138'680 wird in die Spezialfinanzierung „Wasserwerk“ eingelegt.

### **Abwasserbeseitigung**

7201.3143.00 Die Kosten für das Spülen der Kanalisationsleitungen sowie die Reinigung des Regenbeckens wurden gemäss aktuellen Rechnungszahlen budgetiert.

7201.3632.00 Die Auflösung der beiden kleinen Abwasserverbände sollte im Jahr  
7201.33632.01 2019 erfolgen, sodass fürs neue Jahr keine weiteren Kosten mehr anfallen.

7201.3632.02 Die Beteiligung an den Kosten vom Abwasserverband Region Stetten wurde gemäss Verbandsbudget übernommen.

- 7201.3660.21 Neben den bisherigen Abschreibungen werden neue Abschreibungen für das Regenbecken Fi-Gö budgetiert.
- 7201.4240.00 Die Gebühren wurden aufgrund der Rechnungszahlen 2018 budgetiert. Dabei gilt es zu beachten, dass im Jahr 2018 ein Langjahr mit 15 Monaten verrechnet wurde.
- 7201.9010.00 Es wird ein Gewinn von CHF 21'180 budgetiert.

### **Abfallwirtschaft**

Die Kosten für die Abfallwirtschaft wurden gemäss aktuellem Jahr hochgerechnet. Die Abfallkasse hat ein Guthaben von rund CHF 62'000. Da keine Investitionen finanziert werden müssen, kann dieses Kapital abgebaut werden. Die Abfallgebühren werden jährlich neu festgelegt. In den nächsten Jahren soll das Kapital mittels Gebührensenkungen abgebaut werden. Die Tarife müssen weiter jährlich überprüft werden.

- 7301.3101.00 Die Grüngutvignetten werden neu jährlich mit dem entsprechenden Jahr gedruckt.
- 7301.3130 Die Kosten für die Abfallverwertung wurden jeweils aufgrund des ersten Halbjahres hochgerechnet.
- 7301.4240 Die Gebühren wurden aufgrund von Hochrechnungen des Rechnungsjahres budgetiert. Um das vorhandene Kapital abzubauen wurden die Preise auf den Kehrichtsäcken um 5 % gesenkt. Weiter wurden die Verkaufsprovisionen für die Verkaufsstellen um 10 % erhöht.
- 7301.9010.00 Der Aufwandüberschuss über CHF 9'130 wird aus dem Kapital der Abfallkasse gedeckt. Es wird bewusst in den nächsten Jahren ein Minus budgetiert, um das Eigenkapital abzubauen.
- 7410.3142.00 Für den Bachunterhalt im Aegimoos sind zusätzlich CHF 5'000 eingestellt.
- 7690 Der Gemeinderat plant gemeinsam mit der Energiekommission das Label „Energistadt“ einzuführen. Dabei werden die Erhöhung der Energieeffizienz, sowie die Förderung von nachhaltigen Energien angestrebt. Für den Zertifizierungsprozess werden total CHF 20'000 ins Budget eingestellt. Bund, Kanton und der Trägerverein Energistadt beteiligen sich mit total CHF 14'400 an den Kosten.
- 7710.3143.00 Es werden folgende Unterhaltsarbeiten budgetiert:

Unterhalt Friedhofanlage	CHF 19'000
Alte Plattenwege richten	CHF 1'600
Erd- und Urnenbestattungen	CHF. 6'000
Baumschnitt	CHF 12'000
Ersatz Buchshecke	CHF 2'400
<b>Total</b>	<b>CHF 41'000</b>

Im Vergleich zum Vorjahresbudget wurde vom allgemeinen Unterhalt (Detailbudget 1) der Winterschnitt der Bäume über CHF 6'000 ins Detailbudget 5 verschoben. Im Jahr 2020 wird dieser Betrag zudem durch zusätzliche Arbeiten um CHF 4'100 erhöht (Total CHF 12'000).

7900.3632.00 Für den Regionalen Planungsverband werden die Kosten pro Einwohner von CHF 1.50 auf CHF 2 erhöht.

## **8 Volkswirtschaft**

8120.3130.00 Für die Planung des Projekts „Periodische Wiederherstellung der landwirtschaftlichen Infrastrukturanlagen Flur- und Drainageleitungen (PWI)“ fallen im Jahr 2020 restliche Kosten an.

8120.3141.00 Für den Flurwegunterhalt werden für das Jahr 2020 CHF 8'000 budgetiert.

8120.3910.03 Die Stunden des Bauamtes wurden gemäss Aufteilung der Stunden aus dem Jahr 2018 budgetiert.

### **Elektrizitätswerk**

8711.3010.00 Der Lohn der Zählerableserin wurde gemäss aktuellem Jahr budgetiert.

8711.3111.00 Infolge Neubauten (Steindler, Hauptstrasse, Gösslikerstrasse, Egghübel) müssen neue Zähler angeschafft werden.

8711.3132.00 Für die externe Geschäftsführung durch die AEW Energie AG sind CHF 108'400 veranschlagt. Ab dem Jahr 2020 müssen zusätzliche Kosten für die Fonds Abwicklung und das Reporting eingestellt werden. Weiter wurden die Installationskontrollen im Jahr 2019 fälschlicherweise nicht budgetiert.

8711.3132.01 Bei der Projektierung Ausbau Hagglingerstrasse verschieben sich die Kosten ins Jahr 2020.

8711.3143.00 Für die Anpassung der Werkleitungen infolge Neubauten und die Sanierung verschiedener Verteilkkabinen werden allgemeine Unterhaltskosten über CHF 50'000 eingestellt. Die Kosten für die Kabelka-



bine für den Neubau an der Hauptstrasse verschieben sich vom Jahr 2019 ins Jahr 2020. Für die Instandstellung der Trafostationen Rütistrasse und Rebak werden total CHF 45'000 budgetiert.

8711.3300.31 Ab dem Jahr 2020 müssen zusätzliche Objekte abgeschrieben werden, da diese im Jahr 2019 in Betrieb genommen werden.

8711.9011.00 Der Verlust des Elektrizitätswerks, Bereich Netzbetrieb, von CHF 31'520 wird aus dem Eigenkapital genommen.

8712.9010.00 Der Gewinn von CHF 86'820 wird in die Spezialfinanzierung Elektrizitätswerk, Bereich Energie, eingelegt.

## 9 Finanzen, Steuern

Der Steuerfuss wird um 5% erhöht. Weiter wurde mit einer Zuwachsrage gemäss Empfehlung Kanton von 2% gerechnet. Darin ist ein Bevölkerungswachstum von 1.1% bereits enthalten. Dies entspricht einer Zunahme von CHF 100'000. Gemäss Hochrechnung des Jahres 2019 ist der Aktiensteuerertrag rückläufig. Für das Jahr 2020 wurde dieser deshalb um CHF 100'000 gekürzt.

9100 Für das kommende Jahr werden folgende Steuern budgetiert:  
9101

9100 Allg. Gemeindesteuern	Budget 2020	Budget 2019
Einkommen- und Vermögenssteuern Rechnungsjahr	5'330'000	4'960'000
Einkommens- und Vermögenssteuern Vorjahre	497'000	490'000
Quellensteuern	160'000	150'000
Aktiensteuern	300'000	400'000
<b>Total allg. Gemeindesteuern</b>	<b>6'287'000</b>	<b>6'000'000</b>

9101 Sondersteuern	Budget 2020	Budget 2019
Nach- und Strafsteuern	10'000	0
Grundstückgewinnsteuern	40'000	30'000
Erbschafts-/Schenkungssteuern	10'000	10'000
Hundetaxen	28'000	28'000
<b>Total Sondersteuern</b>	<b>88'000</b>	<b>68'000</b>

- 9300 Gemäss Berechnung der Finanzausgleichszahlung werden wir im Jahr 2020 CHF 172'000 aus dem ordentlichen Finanzausgleich erhalten. Die Ausgleichszahlung der Feinjustierung beträgt für das Jahr 2020 CHF 23 pro Einwohner oder CHF 65'000. Gegenüber dem Vorjahr erhält die Gemeinde CHF 57'000 weniger aus dem Finanzausgleichstopf.
- 9631.3409.03 Die interne Verzinsung der Postliegenschaft steigt infolge Neubewer-  
9610.4409.03 tung im Jahr 2018.
- 9631.3430.40 Die budgetierten Unterhaltsarbeiten 2019 verschieben sich ins Jahr  
9631.3501.00 2020. Aus dem Fonds kann eine Entnahme budgetiert werden.
- 9631.3501.00 Auf eine zusätzliche Einlage in den Erneuerungsfonds wird ab dem Jahr  
2020 verzichtet, da dieser nicht weiter angehäuft werden sollte.
- 9901 Die Kosten für das Bauamt wurden gemäss aktuellen Zahlen hochge-  
rechnet.
- 9990 Für die Entnahme aus der Aufwertungsreserve müssen ab Budget 2019  
lineare Kürzungen getätigt werden. Die Entnahme für das Jahr 2020  
beträgt CHF 283'350.
- 9990.9001.00 Es wird ein Aufwandüberschuss von CHF 41'325 budgetiert.

### **C) INVESTITIONSRECHNUNG**

- 0290.5040.00 Für die Projektierung für den Umbau des Gemeindehauses werden im  
Jahr 2020 CHF 67'000 budgetiert.
- 2170.5040.05 Für den Umbau des Schulhauses Riedmatt 1 sind CHF 1'220'000 und für  
2170.5040.06 das Riedmatt 2 CHF 1'000'000 eingestellt.
- 6130.5610.03 Für den genehmigten Projektierungskredit für die Hauptstrasse fallen im  
Jahr 2020 weitere Kosten an.
- 6150.5010.07 Für die Erschliessung im Baugebiet Steindler fallen 2/3 der Kosten ins  
6150.6370.02 Jahr 2020. Es werden ebenfalls 2/3 der Erschliessungsbeiträge in Rech-  
7101.5030.08 nung gestellt.  
7101.6310.02
- 6150.5010.13 Für die Sanierung der Strasse Fendler liegt eine Offerte über CHF 66'000  
vor. Die Arbeiten werden für das Jahr 2020 geplant.
- 7101.5030.07 Die Schlussabrechnung des Projekts Ringschluss Wasser Buchgrindel-  
Gnadenthal verschiebt sich ins Jahr 2020.
- 6150.5010.12 Für den an der Gemeindeversammlung vom 25.06.2019 bewilligten

- 7101.5030.11 Kredit „Riedmattweg-, Nesselbacher-, Gnadenthalerstrasse“ fallen im  
 7101.5030.12 Jahr 2020 Kosten im Bereich Strasse, Wasser- und Elektrizitätswerk an.  
 8711.5030.15  
 8711.5030.16
- 7201.5030.01 Die Restkosten für die Sanierung des Regenbeckens Turmacker ver-  
 schieben sich ins Jahr 2020.
- 7101.6370.00 Für das bewilligte Projekt Arealüberbauung „im Feld“ werden in den  
 7201.6370.00 Jahren 2020/2021 neben den jährlichen noch zusätzliche Anschlussge-  
 8711.6370.00 bühren fällig (je 50%).
- 7900.5290.00 Für die Projektierung Erschliessung Geere sind weitere Kosten für das  
 Jahr 2020 zu budgetieren.

## **D) INFORMATIONEN ZUR FINANZPLANUNG**

Die Auswertungen der Finanzpläne liegen der Budgetdokumentation bei.

### **Einwohnergemeinde**

Der Finanzplan wurde mit den Budgetzahlen 2020 überarbeitet. Das laufende Jahr wurde hochgerechnet und grössere Abweichungen berücksichtigt.

Das Investitionsprogramm wurde aktualisiert und überarbeitet. Nach heutigem Kenntnisstand wird der Ersatz des Kindergarten-Pavillons um zwei Jahre vorgezogen (2020/2021). Die Sanierung des Gemeindehauses verschiebt sich dafür zwei Jahre nach hinten (2023/2024). Die geschätzten Mehrkosten über CHF 720'000 für den Schulhausneubau Riedmatt 3 wurden miteingerechnet.

Die Gemeinde investiert in den nächsten 10 Jahren weitere CHF 19 Mio. Infolge der hohen Investitionen steigen die Abschreibungen in den nächsten Jahren an. Beispielsweise fliesst der Abschreibungsaufwand des Riedmatt 3 mit jährlich CHF 295'000 erstmals in die Erfolgsrechnung 2020 ein (Abschreibungsdauer 35 Jahre Hochbau, 5 Jahre Mobilien). Der Abschreibungsaufwand wird laufend steigen. Für das nächste Jahr liegt dieser bei CHF 752'000, bis ins Jahr 2029 werden es CHF 1.1 Millionen sein. Der Anstieg um CHF 350'000 entspricht nochmals ca. 6-Steuerfuss-%. Die zukünftigen Steuerfusserhöhungen lassen sich also hauptsächlich durch den zunehmenden Abschreibungsaufwand aus den getätigten Investitionen erklären.

Die hohen Investitionskosten können nicht selbst finanziert werden. Es müssen Fremdgelder aufgenommen werden. Zurzeit können die Kredite zu günstigen Konditionen aufgenommen werden. In der Finanzplanung wurde ein steigender Zinsaufwand berücksichtigt.

Der steigende Abschreibungs- und Zinsaufwand muss durch Steuerfusserhöhungen abgedeckt werden. Die erste Erhöhung wird für das Jahr 2020 budgetiert. Zukünftig wird Jahr für Jahr entschieden, welcher Steuerfuss für das kommende Jahr an

der Gemeindeversammlung beantragt wird. Dabei müssen die Entwicklung verschiedener Faktoren betrachtet werden (Zinsen, Bevölkerungswachstum, Entwicklung Pro-Kopf-Steuerertrag etc.).

Die Nettoschuld der Gemeinde wird voraussichtlich bis ins Jahr 2027 auf CHF 10.6 Mio. oder CHF 3'430 pro Einwohner ansteigen. Ab dem Jahr 2028 ist wieder ein Schuldenabbau erkennbar.

### **Wasserwerk**

Im Finanzplan des Wasserwerks wurde das Investitionsprogramm gemäss neusten Erkenntnissen angepasst. Im Plan der Erfolgsrechnung wurde ebenfalls das Wachstum der Bevölkerung berücksichtigt. Zurzeit verfügt die Wasserkasse über ein Vermögen gegenüber der Einwohnergemeinde. Das Vermögen wird voraussichtlich im Jahr 2023 aufgebraucht sein. Die bestehenden Gebühren werden jährlich durch den Gemeinderat überprüft.

### **Abwasserbeseitigung**

Das Investitionsprogramm wurde im Finanzplan der Abwasserbeseitigung ebenfalls angepasst. In den nächsten 5 Jahren stehen keine weiteren grösseren Projekte an, sodass die Abwasserkasse Vermögen für zukünftige Investitionen bilden kann. Die Gebühren werden jährlich überprüft und durch den Gemeinderat entsprechend festgelegt.

### **Abfallwirtschaft**

Auf einen Finanzplan im Bereich der Abfallbewirtschaftung wurde verzichtet, da in den Folgejahren keine Investitionen anstehen. Die Höhe der Abfallgebühren wird jährlich neu beurteilt.

### **Elektrizitätswerk**

Auf einen Finanzplan im Bereich Elektrizitätswerk wurde ebenfalls verzichtet. Die AEW Energie AG erstellt jährlich eine Finanzplanung im Zusammenhang mit der Stromtarifberechnung.

Erfolgsausweis	Budget 2020	Budget 2019	Rechnung 2018
<b>Betrieblicher Aufwand</b>	<b>12'075'094</b>	<b>12'118'334</b>	<b>12'016'949.56</b>
30 Personalaufwand	1'861'375	1'818'315	1'766'511.72
31 Sach- und übriger Betriebsaufwand	3'847'833	3'863'507	4'124'477.20
33 Abschreibungen Verwaltungsvermögen	985'910	664'960	631'758.35
35 Einlagen in Fonds und Spezialfinanzierungen		20'000	20'000.00
36 Transferaufwand	5'379'976	5'751'552	5'474'202.29
<b>Betrieblicher Ertrag</b>	<b>11'822'049</b>	<b>11'837'469</b>	<b>12'994'725.56</b>
40 Fiskalertrag	6'375'000	6'068'000	6'353'938.15
41 Regalien und Konzessionen	120'000	119'000	154'091.31
42 Entgelte	3'601'150	3'810'849	4'507'639.08
45 Entnahmen aus Fonds und Spezialfinanzierungen	80'000	87'000	4'771.16
46 Transferertrag	1'645'899	1'752'620	1'974'285.86
<b>Ergebnis aus betrieblicher Tätigkeit</b>	<b>253'045-</b>	<b>280'865-</b>	<b>977'776.00</b>
34 Finanzaufwand	206'820	193'410	117'815.91
44 Finanzertrag	341'220	320'890	1'100'002.52
<b>Ergebnis aus Finanzierung</b>	<b>134'400</b>	<b>127'480</b>	<b>982'186.61</b>
<b>Operatives Ergebnis</b>	<b>118'645-</b>	<b>153'385-</b>	<b>1'959'962.61</b>
48 Ausserordentlicher Ertrag	283'350	298'800	311'865.45
<b>Ausserordentliches Ergebnis</b>	<b>283'350</b>	<b>298'800</b>	<b>311'865.45</b>
<b>Gesamtergebnis Erfolgsrechnung</b> (+ = Ertragsüberschuss / - = Aufwandüberschuss)	<b>164'705</b>	<b>145'415</b>	<b>2'271'828.06</b>

Finanzierungsausweis		Budget 2020	Budget 2019	Rechnung 2018
	<b>Investitionsausgaben</b>	<b>4'720'000</b>	<b>7'253'700</b>	<b>5'531'341.92</b>
50	Sachanlagen	4'645'000	6'323'500	5'347'427.32
52	Immaterielle Anlagen	25'000	20'000	3'979.05
56	Eigene Investitionsbeiträge	50'000	910'200	179'935.55
	<b>Investitionseinnahmen</b>	<b>1'017'000</b>	<b>275'000</b>	<b>319'647.90</b>
63	Investitionsbeiträge	1'017'000	275'000	319'647.90
	<b>Ergebnis Investitionsrechnung</b>	<b>3'703'000-</b>	<b>6'978'700-</b>	<b>5'211'694.02-</b>
	<b>Selbstfinanzierung</b>	<b>1'027'255</b>	<b>663'945</b>	<b>2'835'332.65</b>
	<b>Finanzierungsergebnis</b>	<b>2'675'745-</b>	<b>6'314'755-</b>	<b>2'376'361.37-</b>
	(+= Finanzierungsüberschuss / -= Finanzierungsfehlbetrag)			

# Ergebnis EG ohne Spezialfinanzierungen

Gemeinde Niederwil  
Buchungsperiode 2020

Erfolgsausweis		Budget 2020	Budget 2019	Rechnung 2018
	<b>Betrieblicher Aufwand</b>	<b>8'945'534</b>	<b>9'018'752</b>	<b>8'459'229.60</b>
30	Personalaufwand	1'844'795	1'796'765	1'752'489.57
31	Sach- und übriger Betriebsaufwand	1'583'613	1'648'157	1'394'016.09
33	Abschreibungen Verwaltungsvermögen	645'700	350'000	333'942.35
35	Einlagen in Fonds und Spezialfinanzierungen		20'000	20'000.00
36	Transferaufwand	4'871'426	5'203'830	4'958'781.59
	<b>Betrieblicher Ertrag</b>	<b>8'493'899</b>	<b>8'333'449</b>	<b>8'835'754.85</b>
40	Fiskalertrag	6'375'000	6'068'000	6'353'938.15
41	Regalien und Konzessionen	120'000	119'000	154'091.31
42	Entgelte	466'800	490'899	556'926.57
45	Entnahmen aus Fonds und Spezialfinanzierungen	80'000	87'000	4'771.16
46	Transferertrag	1'452'099	1'568'550	1'766'027.66
	<b>Ergebnis aus betrieblicher Tätigkeit</b>	<b>451'635-</b>	<b>685'303-</b>	<b>376'525.25</b>
34	Finanzaufwand	202'430	188'210	116'583.91
44	Finanzertrag	329'390	310'650	1'089'180.52
	<b>Ergebnis aus Finanzierung</b>	<b>126'960</b>	<b>122'440</b>	<b>972'596.61</b>
	<b>Operatives Ergebnis</b>	<b>324'675-</b>	<b>562'863-</b>	<b>1'349'121.86</b>
38	Ausserordentlicher Aufwand			
48	Ausserordentlicher Ertrag	283'350	298'800	311'865.45
	<b>Ausserordentliches Ergebnis</b>	<b>283'350</b>	<b>298'800</b>	<b>311'865.45</b>
	<b>Gesamtergebnis Erfolgsrechnung</b> (+ = Ertragsüberschuss / - = Aufwandüberschuss)	<b>41'325-</b>	<b>264'063-</b>	<b>1'660'987.31</b>

# Ergebnis EG ohne Spezialfinanzierungen

Gemeinde Niederwil  
Buchungsperiode 2020

Finanzierungsausweis	Budget 2020	Budget 2019	Rechnung 2018
<b>Investitionsausgaben</b>	<b>2'938'000</b>	<b>4'933'000</b>	<b>4'795'056.82</b>
50 Sachanlagen	2'863'000	4'823'000	4'747'645.97
52 Immaterielle Anlagen	25'000	20'000	3'979.05
56 Eigene Investitionsbeiträge	50'000	90'000	43'431.80
<b>Investitionseinnahmen</b>	<b>265'000</b>	<b>45'000</b>	<b>0.00</b>
63 Investitionsbeiträge	265'000	45'000	
<b>Ergebnis Investitionsrechnung</b>	<b>2'673'000-</b>	<b>4'888'000-</b>	<b>4'795'056.82-</b>
<b>Selbstfinanzierung</b>	<b>347'415</b>	<b>172'923-</b>	<b>1'816'251.45</b>
<b>Finanzierungsergebnis</b> (+= Finanzierungsüberschuss / -= Finanzierungsfehlbetrag)	<b>2'325'585-</b>	<b>5'060'923-</b>	<b>2'978'805.37-</b>



# Ergebnis Wasserwerk

Gemeinde Niederwil  
Buchungsperiode 2020

Erfolgsausweis		Budget 2020	Budget 2019	Rechnung 2018
	<b>Betrieblicher Aufwand</b>	<b>306'760</b>	<b>325'460</b>	<b>382'402.37</b>
30	Personalaufwand	5'780	5'750	5'871.05
31	Sach- und übriger Betriebsaufwand	209'920	233'000	292'177.32
33	Abschreibungen Verwaltungsvermögen	79'810	75'610	73'168.80
36	Transferaufwand	11'250	11'100	11'185.20
	<b>Betrieblicher Ertrag</b>	<b>437'800</b>	<b>496'120</b>	<b>544'449.10</b>
42	Entgelte	335'000	398'500	419'011.85
46	Transferertrag	102'800	97'620	125'437.25
	<b>Ergebnis aus betrieblicher Tätigkeit</b>	<b>131'040</b>	<b>170'660</b>	<b>162'046.73</b>
34	Finanzaufwand			
44	Finanzertrag	7'640	6'050	7'823.00
	<b>Ergebnis aus Finanzierung</b>	<b>7'640</b>	<b>6'050</b>	<b>7'823.00</b>
	<b>Operatives Ergebnis</b>	<b>138'680</b>	<b>176'710</b>	<b>169'869.73</b>
38	Ausserordentlicher Aufwand			
48	Ausserordentlicher Ertrag			
	<b>Ausserordentliches Ergebnis</b>	<b>0</b>	<b>0</b>	<b>0.00</b>
	<b>Gesamtergebnis Erfolgsrechnung</b>	<b>138'680</b>	<b>176'710</b>	<b>169'869.73</b>
	(+ = Ertragsüberschuss / - = Aufwandüberschuss)			

Finanzierungsausweis		Budget 2020	Budget 2019	Rechnung 2018
	<b>Investitionsausgaben</b>	<b>797'000</b>	<b>359'000</b>	<b>307'724.80</b>
50	Sachanlagen	797'000	359'000	307'724.80
	<b>Investitionseinnahmen</b>	<b>269'000</b>	<b>60'000</b>	<b>112'889.70</b>
63	Investitionsbeiträge	269'000	60'000	112'889.70
	<b>Ergebnis Investitionsrechnung</b>	<b>528'000-</b>	<b>299'000-</b>	<b>194'835.10-</b>
	<b>Selbstfinanzierung</b>	<b>196'390</b>	<b>231'300</b>	<b>226'020.48</b>
	<b>Finanzierungsergebnis</b> (+= Finanzierungsüberschuss / -= Finanzierungsfehlbetrag)	<b>331'610-</b>	<b>67'700-</b>	<b>31'185.38</b>
	<b>BILANZ</b>			
	mutmassliche Nettoschuld/Nettovermögen per 01.01.	1'528'145-		
	mutmassliche Nettoschuld/Nettovermögen per 31.12.	1'196'535-		
	(+= Nettoschuld / -= Nettovermögen)			
	Zunahme/Abnahme	331'610		

# Ergebnis Abwasserbeseitigung

Gemeinde Niederwil  
Buchungsperiode 2020

Erfolgsausweis		Budget 2020	Budget 2019	Rechnung 2018
	<b>Betrieblicher Aufwand</b>	<b>601'900</b>	<b>640'572</b>	<b>604'916.71</b>
31	Sach- und übriger Betriebsaufwand	57'900	54'800	55'778.01
33	Abschreibungen Verwaltungsvermögen	80'000	80'000	79'952.55
36	Transferaufwand	464'000	505'772	469'186.15
	<b>Betrieblicher Ertrag</b>	<b>625'250</b>	<b>721'000</b>	<b>755'688.55</b>
42	Entgelte	570'050	669'050	710'724.65
46	Transferertrag	55'200	51'950	44'963.90
	<b>Ergebnis aus betrieblicher Tätigkeit</b>	<b>23'350</b>	<b>80'428</b>	<b>150'771.84</b>
34	Finanzaufwand	2'170		812.00
44	Finanzertrag		800	
	<b>Ergebnis aus Finanzierung</b>	<b>2'170-</b>	<b>800</b>	<b>812.00-</b>
	<b>Operatives Ergebnis</b>	<b>21'180</b>	<b>81'228</b>	<b>149'959.84</b>
38	Ausserordentlicher Aufwand			
48	Ausserordentlicher Ertrag			
	<b>Ausserordentliches Ergebnis</b>	<b>0</b>	<b>0</b>	<b>0.00</b>
	<b>Gesamtergebnis Erfolgsrechnung</b> (+ = Ertragsüberschuss / - = Aufwandüberschuss)	<b>21'180</b>	<b>81'228</b>	<b>149'959.84</b>

# Ergebnis Abwasserbeseitigung

Gemeinde Niederwil  
Buchungsperiode 2020

Finanzierungsausweis	Budget 2020	Budget 2019	Rechnung 2018
<b>Investitionsausgaben</b>	<b>160'000</b>	<b>1'098'200</b>	<b>153'898.95</b>
50 Sachanlagen	160'000	278'000	17'395.20
56 Eigene Investitionsbeiträge		820'200	136'503.75
<b>Investitionseinnahmen</b>	<b>420'000</b>	<b>140'000</b>	<b>162'458.20</b>
63 Investitionsbeiträge	420'000	140'000	162'458.20
<b>Ergebnis Investitionsrechnung</b>	<b>260'000</b>	<b>958'200-</b>	<b>8'559.25</b>
<b>Selbstfinanzierung</b>	<b>272'080</b>	<b>308'578</b>	<b>369'740.49</b>
<b>Finanzierungsergebnis</b> (+= Finanzierungsüberschuss / -= Finanzierungsfehlbetrag)	<b>532'080</b>	<b>649'622-</b>	<b>378'299.74</b>
<b>BILANZ</b>			
mutmassliche Nettoschuld/Nettovermögen per 01.01.	433'791		
mutmassliche Nettoschuld/Nettovermögen per 31.12.	98'288-		
(+= Nettoschuld / -= Nettovermögen)			
Zunahme/Abnahme	532'080-		

# Ergebnis Abfallwirtschaft

Gemeinde Niederwil  
Buchungsperiode 2020

Erfolgsausweis	Budget 2020	Budget 2019	Rechnung 2018
<b>Betrieblicher Aufwand</b>	<b>253'750</b>	<b>264'100</b>	<b>259'111.85</b>
31 Sach- und übriger Betriebsaufwand	229'200	242'000	232'808.85
33 Abschreibungen Verwaltungsvermögen	1'750	1'750	1'753.65
36 Transferaufwand	22'800	20'350	24'549.35
<b>Betrieblicher Ertrag</b>	<b>244'300</b>	<b>256'900</b>	<b>268'368.05</b>
42 Entgelte	244'300	256'900	268'368.05
<b>Ergebnis aus betrieblicher Tätigkeit</b>	<b>9'450-</b>	<b>7'200-</b>	<b>9'256.20</b>
34 Finanzaufwand			
44 Finanzertrag	320	290	286.00
<b>Ergebnis aus Finanzierung</b>	<b>320</b>	<b>290</b>	<b>286.00</b>
<b>Operatives Ergebnis</b>	<b>9'130-</b>	<b>6'910-</b>	<b>9'542.20</b>
38 Ausserordentlicher Aufwand			
48 Ausserordentlicher Ertrag			
<b>Ausserordentliches Ergebnis</b>	<b>0</b>	<b>0</b>	<b>0.00</b>
<b>Gesamtergebnis Erfolgsrechnung</b> (+ = Ertragsüberschuss / - = Aufwandüberschuss)	<b>9'130-</b>	<b>6'910-</b>	<b>9'542.20</b>

Finanzierungsausweis	Budget 2020	Budget 2019	Rechnung 2018
<b>Selbstfinanzierung</b>	7'380-	5'160-	11'295.85
<b>Finanzierungsergebnis</b> (+= Finanzierungsüberschuss / -= Finanzierungsfehlbetrag)	7'380-	5'160-	11'295.85
<b>BILANZ</b>			
mutmassliche Nettoschuld/Nettovermögen per 01.01.	63'322-		
mutmassliche Nettoschuld/Nettovermögen per 31.12.	55'942-		
(+= Nettoschuld / -= Nettovermögen)			
Zunahme/Abnahme	7'380		

# Ergebnis Elektrizitätsversorgung

Gemeinde Niederwil  
Buchungsperiode 2020

Erfolgsausweis		Budget 2020	Budget 2019	Rechnung 2018
	<b>Betrieblicher Aufwand</b>	<b>1'967'150</b>	<b>1'869'450</b>	<b>2'311'289.03</b>
30	Personalaufwand	10'800	15'800	8'151.10
31	Sach- und übriger Betriebsaufwand	1'767'200	1'685'550	2'149'696.93
33	Abschreibungen Verwaltungsvermögen	178'650	157'600	142'941.00
36	Transferaufwand	10'500	10'500	10'500.00
	<b>Betrieblicher Ertrag</b>	<b>2'020'800</b>	<b>2'030'000</b>	<b>2'590'465.01</b>
42	Entgelte	1'985'000	1'995'500	2'552'607.96
46	Transferertrag	35'800	34'500	37'857.05
	<b>Ergebnis aus betrieblicher Tätigkeit</b>	<b>53'650</b>	<b>160'550</b>	<b>279'175.98</b>
34	Finanzaufwand	2'220	5'200	420.00
44	Finanzertrag	3'870	3'100	2'713.00
	<b>Ergebnis aus Finanzierung</b>	<b>1'650</b>	<b>2'100-</b>	<b>2'293.00</b>
	<b>Operatives Ergebnis</b>	<b>55'300</b>	<b>158'450</b>	<b>281'468.98</b>
38	Ausserordentlicher Aufwand			
48	Ausserordentlicher Ertrag			
	<b>Ausserordentliches Ergebnis</b>	<b>0</b>	<b>0</b>	<b>0.00</b>
	<b>Gesamtergebnis Erfolgsrechnung</b>	<b>55'300</b>	<b>158'450</b>	<b>281'468.98</b>
	(+ = Ertragsüberschuss / - = Aufwandüberschuss)			

# Ergebnis Elektrizitätsversorgung

Gemeinde Niederwil  
Buchungsperiode 2020

Finanzierungsausweis		Budget 2020	Budget 2019	Rechnung 2018
50	<b>Investitionsausgaben</b>	<b>825'000</b>	<b>863'500</b>	<b>274'661.35</b>
	Sachanlagen	825'000	863'500	274'661.35
63	<b>Investitionseinnahmen</b>	<b>63'000</b>	<b>30'000</b>	<b>44'300.00</b>
	Investitionsbeiträge	63'000	30'000	44'300.00
	<b>Ergebnis Investitionsrechnung</b>	<b>762'000-</b>	<b>833'500-</b>	<b>230'361.35-</b>
	<b>Selbstfinanzierung</b>	<b>218'750</b>	<b>302'150</b>	<b>412'024.38</b>
	<b>Finanzierungsergebnis</b>	<b>543'250-</b>	<b>531'350-</b>	<b>181'663.03</b>
	(+= Finanzierungsüberschuss / -= Finanzierungsfehlbetrag)			
	<b>BILANZ</b>			
	mutmassliche Nettoschuld/Nettovermögen per 01.01.	108'984-		
	mutmassliche Nettoschuld/Nettovermögen per 31.12.	434'265		
	(+= Nettoschuld / -= Nettovermögen)			
	Zunahme/Abnahme	543'250		



## Kennzahlenauswertung Budget

Gemeinde	<b>Niederwil</b>
Rechnungsjahr	<b>2020</b>
Steuerfuss	<b>99%</b>

### Einwohnergemeinde ohne Spezialfinanzierungen

A	Einwohnerzahl per 31.12.	2900	E	Nettoinvestitionen	2'673'000.00
B	Laufender Ertrag	9'106'639.00	F	Nettoschuld I	4'524'201.16
C	Fiskalertrag + Finanz- und Lastenausgleich	6'612'000.00	G	Selbstfinanzierung	347'415.00
D	Nettozinsaufwand	9'290.00	H	Abschreibungen	752'090.00

1	<b>Nettoschuld I pro Einwohner</b>	F : A	<b>1560.07</b>
2	<b>Nettoverschuldungsquotient</b>	(F : C) x 100	<b>68.42%</b>
3	<b>Zinsbelastungsanteil</b>	(D : B) x 100	<b>0.10%</b>
4	<b>Selbstfinanzierungsgrad</b>	(G : E) x 100	<b>13.00%</b>
5	<b>Selbstfinanzierungsanteil</b>	(G : B) x 100	<b>3.81%</b>
6	<b>Kapitaldienstanteil</b>	((D + H) : B) x 100	<b>8.36%</b>

### Einwohnergemeinde mit Spezialfinanzierungen

A	Einwohnerzahl per 31.12.	2900	E	Nettoinvestitionen	3'703'000.00
B	Laufender Ertrag	12'446'619.00	F	Nettoschuld I	7'873'453.49
C	Fiskalertrag + Finanz- und Lastenausgleich	6'612'000.00	G	Selbstfinanzierung	1'027'255.00
D	Nettozinsaufwand	1'850.00	H	Abschreibungen	1'225'900.00

1	<b>Nettoschuld I pro Einwohner</b>	F : A	<b>2714.98</b>
2	<b>Nettoverschuldungsquotient</b>	(F : C) x 100	<b>119.08%</b>
3	<b>Zinsbelastungsanteil</b>	(D : B) x 100	<b>0.01%</b>
4	<b>Selbstfinanzierungsgrad</b>	(G : E) x 100	<b>27.74%</b>
5	<b>Selbstfinanzierungsanteil</b>	(G : B) x 100	<b>8.25%</b>
6	<b>Kapitaldienstanteil</b>	((D + H) : B) x 100	<b>9.86%</b>

# Erfolgsrechnung

Gemeinde Niederwil  
Buchungsperiode 2020

Einwohnergemeinde	Budget 2020		Budget 2019		Rechnung 2018	
	Aufwand	Ertrag	Aufwand	Ertrag	Aufwand	Ertrag
<b>Einwohnergemeinde</b>	<b>12'661'344</b>	<b>12'661'344</b>	<b>12'856'432</b>	<b>12'856'432</b>	<b>14'538'157.23</b>	<b>14'538'157.23</b>
0 ALLGEMEINE VERWALTUNG	1'051'345	189'300 862'045	1'060'555	211'700 848'855	1'009'747.62	207'334.65 802'412.97
1 ÖFFENTLICHE ORDNUNG UND SICHERHEIT, VERTEIDIGUNG	1'095'050	493'625 601'425	1'045'900	501'200 544'700	1'031'644.90	489'492.16 542'152.74
2 BILDUNG	4'165'347	812'784 3'352'563	4'161'787	860'829 3'300'958	3'757'884.21	908'312.52 2'849'571.69
3 KULTUR, SPORT UND FREIZEIT	203'280	1'000 202'280	205'280	1'000 204'280	199'935.01	1'000.00 198'935.01
4 GESUNDHEIT	422'150	0 422'150	369'820	0 369'820	361'294.91	0.00 361'294.91
5 SOZIALE SICHERHEIT	1'507'092	238'840 1'268'252	1'666'000	272'420 1'393'580	1'599'598.98	309'967.60 1'289'631.38
6 VERKEHR UND NACHRICHTENÜBERMITTLUNG	378'700	30'000 348'700	401'900	25'000 376'900	411'001.61	37'240.36 373'761.25
7 UMWELTSCHUTZ UND RAUMORDNUNG	1'443'700	1'343'240 100'460	1'575'680	1'492'570 83'110	1'658'120.16 27'795.84	1'685'916.00
8 VOLKSWIRTSCHAFT	2'079'850 96'340	2'176'190	2'055'100 97'000	2'152'100	2'605'706.36 144'623.11	2'750'329.47
9 FINANZEN UND STEUERN	314'830 7'061'535	7'376'365	314'410 7'025'203	7'339'613	1'903'223.47 6'245'341.00	8'148'564.47

# Erfolgsrechnung

Gemeinde Niederwil  
Buchungsperiode 2020

Einwohnergemeinde		Budget 2020		Budget 2019		Rechnung 2018	
		Aufwand	Ertrag	Aufwand	Ertrag	Aufwand	Ertrag
<b>0</b>	<b>ALLGEMEINE VERWALTUNG</b>	<b>1'051'345</b>	<b>189'300</b>	<b>1'060'555</b>	<b>211'700</b>	<b>1'009'747.62</b>	<b>207'334.65</b>
	Saldo		862'045		848'855		802'412.97
<b>01</b>	<b>Legislative und Exekutive</b>	<b>147'740</b>		<b>145'100</b>		<b>144'576.67</b>	<b>11'058.60</b>
	Saldo		147'740		145'100		133'518.07
<b>011</b>	<b>Legislative</b>	<b>31'200</b>		<b>30'000</b>		<b>29'733.57</b>	
	Saldo		31'200		30'000		29'733.57
<b>0110</b>	<b>Legislative</b>	<b>31'200</b>		<b>30'000</b>		<b>29'733.57</b>	
	Saldo		31'200		30'000		29'733.57
3000.00	Wahlbüro	2'500		2'500		1'710.00	
3000.01	Finanzkommission	4'500		4'000		4'500.00	
3100.00	Büromaterial	1'000		1'000		0.00	
3102.00	Drucksachen, Publikationen	8'000		8'000		9'085.55	
1	Broschüre Rechnung	3'500		3'500		5'012.25	
2	Broschüre Budget	3'500		3'500		3'668.15	
3	Stimmrechtsausweise	1'000		1'000		0.00	
3130.00	Dienstleistungen Dritter	10'700		10'500		10'866.07	
1	Abstimmungen	4'500		4'000		4'588.60	
2	Gemeindeversammlungen	3'500		3'500		3'475.43	
3	Rückporto Abstimmungen	700		1'000		684.19	
4	Integra Wohlen	2'000		2'000		2'117.85	
3130.01	Mitglieder-, Verbandsbeiträge	500		500		470.00	
3132.00	Honorare Bilanzprüfung	3'000		2'500		2'315.55	
3170.00	Repräsentationsspesen	1'000		1'000		786.40	
<b>012</b>	<b>Exekutive</b>	<b>116'540</b>		<b>115'100</b>		<b>114'843.10</b>	<b>11'058.60</b>
	Saldo		116'540		115'100		103'784.50
<b>0120</b>	<b>Exekutive</b>	<b>116'540</b>		<b>115'100</b>		<b>114'843.10</b>	<b>11'058.60</b>
	Saldo		116'540		115'100		103'784.50
3000.00	Gemeinderatsbesoldung	77'150		77'150		77'164.00	
3050.00	AG-Beiträge AHV, IV, EO, ALV, Verwaltungskosten	4'000		5'000		4'011.15	
3053.00	AG-Beiträge Unfallversicherung	90		90		87.20	
3054.00	AG-Beiträge an Familienausgleichskasse	800		1'060		819.75	
3090.00	Aus- und Weiterbildung	500		500		129.25	
3130.00	Mitglieder-, Verbandsbeiträge	900		1'000		900.00	
3132.00	Anwalts honorare	2'500		2'500		472.70	
3132.01	Honorare externe Berater, Gutachter, Fachexperten etc.	0		0		1'777.05	
3134.00	Versicherungsprämien	3'500		3'500		3'433.80	
3170.00	Reisekosten und Spesen	11'900		11'900		11'867.50	
3170.01	Ehrenaufgaben+Repräsentationen	7'500		7'500		7'852.45	
1	Jahresabschluss GR+Verwaltung	1'500		1'500		975.00	
2	Repräsentationen, Geschenke	6'000		6'000		6'636.45	
3	Geschenke Kommissionsmitgl. Ende Amtsperiode	0		0		241.00	
3170.02	Gemeinderatsreise	2'500		2'500		2'007.20	
3170.03	Neuzuzügeranlass	2'800		0		2'805.05	
3170.04	Jungbürgerfeier	1'400		1'400		1'322.50	
3170.05	Treffen Ehrenbürger/innen	1'000		1'000		1'138.90	
4260.00	Rückerstattungen Dritter		0		0		11'058.60
<b>02</b>	<b>Allgemeine Dienste</b>	<b>903'605</b>	<b>189'300</b>	<b>915'455</b>	<b>211'700</b>	<b>865'170.95</b>	<b>196'276.05</b>
	Saldo		714'305		703'755		668'894.90
<b>021</b>	<b>Finanz- und Steuerverwaltung</b>	<b>401'205</b>	<b>100'800</b>	<b>396'355</b>	<b>103'200</b>	<b>404'763.04</b>	<b>98'067.65</b>
	Saldo		300'405		293'155		306'695.39
<b>0210</b>	<b>Abteilung Finanzen und Steuern</b>	<b>401'205</b>	<b>100'800</b>	<b>396'355</b>	<b>103'200</b>	<b>404'763.04</b>	<b>98'067.65</b>
	Saldo		300'405		293'155		306'695.39
3000.00	Steuerkommission	200		200		240.00	
3010.00	Löhne Verwaltungspersonal	276'000		268'500		274'644.70	
1	Hauptamtliches Personal	262'800		257'100		257'484.00	
2	Lernende	13'200		11'400		17'160.70	
3050.00	AG-Beiträge AHV, IV, EO, ALV, Verwaltungskosten	17'400		17'000		17'136.00	
3052.00	AG-Beiträge an Pensionskassen	21'100		22'900		19'016.45	
3053.00	AG-Beiträge Unfallversicherung	1'500		1'400		1'477.50	
3054.00	AG-Beiträge an Familienausgleichskasse	3'700		3'600		3'501.85	
3055.00	AG-Beiträge an Krankentaggeldversicherungen	1'000		1'000		902.60	
3090.00	Aus- und Weiterbildung	500		1'000		250.00	
1	Diverse Weiterbildungen	500		1'000		250.00	
3099.00	Übriger Personalaufwand	1'255		1'155		949.44	
1	Verband Finanzfachleute Aarg.	75		75		75.00	
2	Verband Finanzfachleute Bezirk	80		80		80.00	
3	Verband Steuerfachleute Aarg.	200		100		100.00	
4	Ausflug der Verwaltung	900		900		511.14	
5	Diverses	0		0		183.30	
3100.00	Büromaterial	2'000		2'000		2'668.00	
3102.00	Drucksachen, Publikationen	1'200		1'000		958.40	
3103.00	Fachliteratur, Zeitschriften	750		700		745.75	
3110.00	Anschaffung Büromöbel, -geräte	500		500		5'527.20	
1	Diverses	500		500		292.15	
2	6 Stühle à Fr. 480.00	0		0		2'400.00	

Einwohnergemeinde	Budget 2020		Budget 2019		Rechnung 2018	
	Aufwand	Ertrag	Aufwand	Ertrag	Aufwand	Ertrag
	6.00 x 480.00 /	6.00 x 480.00				
3 Ersatz EC-Gerät		0		0	1'688.05	
3130.00 Betriebs-, Gerichtskosten	14'500		13'000		14'459.54	
3130.01 Post- und Bankspesen	3'200		3'200		2'606.62	
1 PC-Gebühren	2'500		2'500		2'252.00	
2 Bankspesen	200		200		197.90	
3 Transaktionskosten EC-Terminal	500		500		156.72	
3130.02 Dienstleistungen Dritter	2'000		0		1'444.50	
1 Porto Five/STA	2'000		0		0.00	
3150.00 Unterhalt Büromöbel, -geräte	1'100		1'100		489.70	
1 Wartungsgebühr EC-Geräte	100		100		0.00	
2 Service-Abo Lektierer	500		500		489.70	
3 Div. Unterhalt	500		500		0.00	
3161.00 Benützungskosten Kopierer	3'500		3'500		3'986.85	
3170.00 Reisekosten und Spesen	0		100		0.00	
3199.00 Übriger Betriebsaufwand	50		50		12.59	
1 Kleine Differenzen Steuerbezug	50		50		12.59	
3611.00 Entschädigungen an den Kanton	49'750		54'450		53'745.35	
1 VERANA inkl. Digitax/Adress.	29'000		33'900		16'948.40	
2 Servicelösung Steuerbezug STAG	8'000		8'800		15'084.55	
3 KSTA, Verlustscheinbewirtsch.	2'500		3'500		2'285.05	
4 Digitax	0		0		13'168.80	
5 Adressierung Steuerformulare	0		0		1'638.25	
6 KOMKA-Gebühren	3'300		3'300		3'240.00	
7 INFO Steuern	350		350		344.25	
8 Jahrespauschale Internetzugang	1'000		1'000		1'036.05	
9 Porto und Zahlungsverkehr	5'600		5'600		0.00	
4210.00 Mahngebühren Steuern		5'000		5'000		0.00
4260.00 Rückerstattungen Dritter		7'000		9'000		6'773.65
1 Betriebskosten		7'000		9'000		6'773.65
4270.00 Steuerbussen		5'000		4'500		5'036.70
4612.00 Bezugsentschädigungen Kirchen		25'700		25'500		25'478.80
1 Kath. Kirche		17'000		17'300		16'881.50
2 Ref. Kirche		8'500		7'900		8'402.75
3 Christ.-Kath. Kirche		200		300		194.55
4612.01 Verwaltungsentenschädigungen		49'000		49'500		49'500.00
1 Wasserversorgung		9'500		9'500		9'500.00
2 Abwasserbeseitigung		9'500		9'500		9'500.00
3 Abfallbewirtschaftung		10'000		10'000		10'000.00
4 Elektrizitätsversorgung		10'500		10'500		10'500.00
5 Schulverband Reusstal		6'000		6'000		6'000.00
6 ARA (Auflösung 2019)		0		500		500.00
7 OBG inkl. Forst		3'500		1'000		1'000.00
8 Forstwirtschaft (ab 2020 OBG)		0		2'500		2'500.00
4612.03 Entschäd. Arbeitseinsatz MA		0		0		2'100.00
4910.00 Verwaltungsentenschädigungen		9'100		9'700		9'178.50
1 Feuerwehr Niederwil / Fi-Gö		5'500		5'500		5'539.50
2 Musikschule Niederwil / Fi-Gö		3'600		4'200		3'639.00
<b>022 Allgemeine Dienste, übrige</b>	<b>482'200</b>	<b>88'500</b>	<b>501'950</b>	<b>108'500</b>	<b>444'319.36</b>	<b>98'208.40</b>
<b>Saldo</b>		<b>393'700</b>		<b>393'450</b>		<b>346'110.96</b>
<b>0220 Allgemeine Dienste, übrige</b>	<b>482'200</b>	<b>88'500</b>	<b>501'950</b>	<b>108'500</b>	<b>444'319.36</b>	<b>98'208.40</b>
<b>Saldo</b>		<b>393'700</b>		<b>393'450</b>		<b>346'110.96</b>
3010.00 Löhne Verwaltungspersonal	187'600		202'000		169'539.75	
1 Hauptamtliches Personal	169'900		188'500		150'660.40	
2 Lernende	13'200		11'400		17'109.35	
3 Sitzungsgelder	2'000		2'000		1'770.00	
4 Schnupperstiften/Praktikanten	0		100		0.00	
5 Indiv. Lohnerhöhung	2'500		0		0.00	
3050.00 AG-Beiträge AHV, IV, EO, ALV, Verwaltungskosten	11'600		12'600		10'263.25	
3052.00 AG-Beiträge an Pensionskassen	13'900		16'300		12'018.95	
3053.00 AG-Beiträge Unfallversicherung	1'000		1'000		1'213.85	
3054.00 AG-Beiträge an Familienausgleichskasse	2'500		2'700		2'098.15	
3055.00 AG-Beiträge an Krankentaggeldversicherungen	700		700		506.95	
3090.00 Aus- und Weiterbildung	2'850		2'000		4'347.00	
3091.00 Personalwerbung	400		400		335.00	
3099.00 Übriger Personalaufwand	5'000		4'900		4'507.96	
1 Personalabend	4'000		4'000		3'831.60	
2 Ausflug der Verwaltung	700		700		397.56	
3 Verband Gemeindeschreiber Aarg	150		100		100.00	
4 Verband Gemeindeschreiber Bez.	150		100		100.00	
5 Geschenke Abschied	0		0		78.80	
3100.00 Büromaterial	8'000		8'000		8'403.05	
1 Büromaterial	4'000		4'000		2'744.05	
2 Kopierpapier	2'000		2'000		1'411.15	
3 Couverts	2'000		2'000		4'247.85	
3102.00 Inserate Baugesuche	8'000		8'000		8'119.25	
3102.01 Drucksachen, Publikationen	1'300		1'300		1'054.40	
1 Protokolle Einbinden	800		800		639.75	
3 Publikationen	500		500		414.65	
3103.00 Fachliteratur, Zeitschriften	500		800		504.50	
3110.00 Anschaffung Büromöbel, -geräte	500		0		1'082.85	
1 Diverses	500		0		268.20	
3 3 Bürostühle à Fr. 713.-	0		0		814.65	
3.00 x 713.00 /	3.00 x 713.00					
3113.00 Anschaffung Hardware	7'000		2'000		2'798.05	
1 Diverses	2'000		2'000		348.95	
2 Schaller-PC	0		0		2'449.10	
3 Ersatz PCs	5'000		0		0.00	
3118.00 Anschaffung Software	9'100		0		249.00	
3130.00 Dienstleistungen Dritter	25'300		24'200		21'820.18	
1 Telefonkosten	4'500		3'500		4'034.30	
2 Portokosten	12'000		12'000		11'204.03	
3 Dokumente Inventarausfertigung	3'000		3'000		997.00	
4 Aktenvernichtungsgebühren	900		800		633.20	

# Erfolgsrechnung

Gemeinde Niederwil  
Buchungsperiode 2020

Einwohnergemeinde	Budget 2020		Budget 2019		Rechnung 2018	
	Aufwand	Ertrag	Aufwand	Ertrag	Aufwand	Ertrag
5 PubliS Dienstleistungsvertrag	3'400		3'400		3'385.00	
7 Arbeitssicherheitssystem ASA	1'500		1'000		1'310.10	
8 Diverses	0		500		256.55	
<b>3130.01 E-Government Aargau</b>	<b>7'850</b>		<b>750</b>		<b>750.00</b>	
1 Beitrag E-Government	750		0		0.00	
2 Umsetzung Einwohnerportal	7'100		0		0.00	
<b>3132.00 Honorare externe Bauverwaltung</b>	<b>127'000</b>		<b>150'000</b>		<b>137'609.50</b>	
1 Bauverwaltung, KIP	100'000		120'000		111'229.35	
2 Baukontrollen, KIP	25'000		25'000		20'485.20	
3 Weitere Dienstleister	2'000		5'000		5'894.95	
<b>3132.01 Honorare Firma Indivikar AG</b>	<b>12'000</b>		<b>12'000</b>		<b>12'590.60</b>	
<b>3132.02 Anwaltshonorare</b>	<b>0</b>		<b>0</b>		<b>2'319.85</b>	
<b>3132.03 Verwaltungsanalyse</b>	<b>0</b>		<b>8'600</b>		<b>0.00</b>	
<b>3133.00 Gemeindehomepage</b>	<b>3'800</b>		<b>900</b>		<b>437.19</b>	
1 Überarbeitung Internetauftritt	0		0		193.85	
2 jährlich wiederkehrende Kosten	300		900		243.34	
3 Bewirtschaftung Homepage	1'500		0		0.00	
4 Filmportrait/Fotos Homepage	2'000		0		0.00	
<b>3134.00 Versicherungsprämien</b>	<b>3'700</b>		<b>3'700</b>		<b>3'734.40</b>	
<b>3150.00 Unterhalt Büromöbel, -geräte</b>	<b>500</b>		<b>500</b>		<b>438.48</b>	
<b>3158.00 Unterhalt Software</b>	<b>37'600</b>		<b>34'100</b>		<b>33'590.00</b>	
1 HiSoft Gesamtkosten	32'000		32'000		30'018.70	
2 HiSoft: Stundenpaket	0		0		1'406.50	
3 Wartungsvertrag Eurotime	2'000		2'000		2'067.85	
5 Support Frankiermaschine	100		100		96.95	
7 Einführung Massenscanning	2'500		0		0.00	
8 ELM	1'000		0		0.00	
<b>3161.00 Benützungskosten Kopierer</b>	<b>3'500</b>		<b>3'500</b>		<b>3'343.85</b>	
<b>3170.00 Reisekosten und Spesen</b>	<b>1'000</b>		<b>1'000</b>		<b>643.35</b>	
<b>4210.00 Gebühren für Amtshandlungen</b>		<b>3'300</b>		<b>3'300</b>		<b>1'361.60</b>
<b>4210.01 Baubewilligungsgebühren</b>		<b>85'000</b>		<b>105'000</b>		<b>96'846.80</b>
1 Baubewilligungen		60'000		80'000		70'349.10
2 Baukontrollen		25'000		25'000		20'226.95
<b>4260.00 Rückerstattungen Dritter</b>		<b>200</b>		<b>200</b>		<b>0.00</b>
<b>029 Verwaltungsliegenschaften, übriges Saldo</b>	<b>20'200</b>		<b>17'150</b>		<b>16'088.55</b>	
		<b>20'200</b>		<b>17'150</b>		<b>16'088.55</b>
<b>0290 Verwaltungsliegenschaften Saldo</b>	<b>20'200</b>		<b>17'150</b>		<b>16'088.55</b>	
		<b>20'200</b>		<b>17'150</b>		<b>16'088.55</b>
<b>3010.00 Löhne Betriebspersonal</b>	<b>12'800</b>		<b>12'700</b>		<b>12'915.35</b>	
1 Schulanlagewarte	10'500		10'500		10'682.80	
2 Reinigungspersonal	2'300		2'200		2'232.55	
<b>3050.00 AG-Beiträge AHV, IV, EO, ALV, Verwaltungskosten</b>	<b>800</b>		<b>800</b>		<b>814.75</b>	
<b>3052.00 AG-Beiträge an Pensionskassen</b>	<b>1'000</b>		<b>900</b>		<b>987.90</b>	
<b>3053.00 AG-Beiträge Unfallversicherung</b>	<b>100</b>		<b>100</b>		<b>69.70</b>	
<b>3054.00 AG-Beiträge an Familienausgleichskasse</b>	<b>200</b>		<b>200</b>		<b>166.35</b>	
<b>3055.00 AG-Beiträge an Krankentaggeldversicherungen</b>	<b>100</b>		<b>100</b>		<b>39.15</b>	
<b>3111.00 Maschinen, Geräte und Fahrzeuge</b>	<b>3'500</b>		<b>0</b>		<b>0.00</b>	
<b>3134.00 Versicherungsprämien</b>	<b>200</b>		<b>200</b>		<b>182.40</b>	
<b>3144.00 Baulicher Unterhalt</b>	<b>1'500</b>		<b>2'150</b>		<b>912.95</b>	
1 Allgemeiner Unterhalt	1'500		1'500		250.60	
2 Wartungsvertrag Treppenlift	0		650		662.35	
<b>1 ÖFFENTLICHE ORDNUNG UND SICHERHEIT, VERTEIDIGUNG Saldo</b>	<b>1'095'050</b>	<b>493'625</b>	<b>1'045'900</b>	<b>501'200</b>	<b>1'031'644.90</b>	<b>489'492.16</b>
		<b>601'425</b>		<b>544'700</b>		<b>542'152.74</b>
<b>11 Öffentliche Sicherheit Saldo</b>	<b>119'600</b>		<b>111'600</b>		<b>106'380.10</b>	
		<b>119'600</b>		<b>111'600</b>		<b>106'380.10</b>
<b>111 Polizei Saldo</b>	<b>119'600</b>		<b>111'600</b>		<b>106'380.10</b>	
		<b>119'600</b>		<b>111'600</b>		<b>106'380.10</b>
<b>1110 Polizei Saldo</b>	<b>119'600</b>		<b>111'600</b>		<b>106'380.10</b>	
		<b>119'600</b>		<b>111'600</b>		<b>106'380.10</b>
3000.00 Sicherheitsbeauftragter	500		500		551.50	
3053.00 AG-Beiträge Unfallversicherung	0		0		0.60	
3170.00 Reisekosten und Spesen	100		100		86.00	
3612.00 Entschädigung Regionalpolizei	119'000		111'000		105'742.00	
<b>14 Allgemeines Rechtswesen Saldo</b>	<b>255'550</b>	<b>62'000</b>	<b>209'850</b>	<b>56'800</b>	<b>249'695.14</b>	<b>93'175.86</b>
		<b>193'550</b>		<b>153'050</b>		<b>156'519.28</b>
<b>140 Allgemeines Rechtswesen Saldo</b>	<b>255'550</b>	<b>62'000</b>	<b>209'850</b>	<b>56'800</b>	<b>249'695.14</b>	<b>93'175.86</b>
		<b>193'550</b>		<b>153'050</b>		<b>156'519.28</b>
<b>1400 Allgemeines Rechtswesen Saldo</b>	<b>255'550</b>	<b>62'000</b>	<b>209'850</b>	<b>56'800</b>	<b>249'695.14</b>	<b>93'175.86</b>
		<b>193'550</b>		<b>153'050</b>		<b>156'519.28</b>
<b>3010.00 Löhne Verwaltungspersonal</b>	<b>81'500</b>		<b>63'900</b>		<b>84'099.10</b>	
1 Hauptamtliches Personal	70'100		52'500		66'989.80	
2 Anteil Lernende	11'400		11'400		17'109.30	
<b>3050.00 AG-Beiträge AHV, IV, EO, ALV, Verwaltungskosten</b>	<b>5'200</b>		<b>4'100</b>		<b>5'004.20</b>	
<b>3052.00 AG-Beiträge an Pensionskassen</b>	<b>5'350</b>		<b>4'300</b>		<b>5'072.90</b>	
<b>3053.00 AG-Beiträge Unfallversicherung</b>	<b>450</b>		<b>350</b>		<b>451.95</b>	

# Erfolgsrechnung

Gemeinde Niederwil  
Buchungsperiode 2020

Einwohnergemeinde	Budget 2020		Budget 2019		Rechnung 2018	
	Aufwand	Ertrag	Aufwand	Ertrag	Aufwand	Ertrag
3054.00 AG-Beiträge an Familienausgleichskasse	1'100		850		1'022.45	
3055.00 AG-Beiträge an Krankentaggeldversicherungen	300		250		302.60	
3090.00 Aus- und Weiterbildung	500		500		50.00	
3099.00 Verbandsbeiträge	200		100		170.00	
3130.00 Dienstleistungen Dritter	3'000		4'500		2'789.00	
1 Div. Gebühren (Heimatscheine)	3'000		2'500		2'789.00	
2 Digitale Erfassung EWK	0		2'000		0.00	
3170.00 Reisekosten und Spesen	150		300		141.80	
3181.00 Tatsächliche Forderungsverluste	5'000		5'000		0.00	
3601.00 Ertragsanteile an den Kanton	15'000		15'000		20'387.00	
1 Identitätskartengebühren	5'000		5'000		5'467.50	
2 Migrationsgebühren	10'000		10'000		14'919.50	
3612.00 Kindes- und Erwachsenenschutzdienst Bezirk Bremgarten	121'100		94'000		115'528.14	
1 KESD Bezirk Bremgarten	114'000		91'000		108'399.89	
2 Private Vormünder	7'100		3'000		7'128.25	
3612.01 Regionales Zivilstandsamt	16'700		16'700		14'676.00	
4210.00 Gebühren für Amtshandlungen		40'200		36'000		48'327.65
1 Einwohnerkontrollgebühren		30'000		30'000		34'327.65
2 Einbürgerungsgebühren		10'000		6'000		13'650.00
3 Wirtebewilligungen		200		0		350.00
4260.00 Rückerstattungen Dritter		5'000		4'000		16'993.51
4612.00 Entsch. Betreibungsamt Wohlen		16'800		16'800		27'854.70
<b>15 Feuerwehr</b>	<b>648'350</b>	<b>426'625</b>	<b>658'100</b>	<b>432'400</b>	<b>615'735.61</b>	<b>391'545.14</b>
<b>Saldo</b>		<b>221'725</b>		<b>225'700</b>		<b>224'190.47</b>
<b>150 Feuerwehr</b>	<b>648'350</b>	<b>426'625</b>	<b>658'100</b>	<b>432'400</b>	<b>615'735.61</b>	<b>391'545.14</b>
<b>Saldo</b>		<b>221'725</b>		<b>225'700</b>		<b>224'190.47</b>
<b>1500 Feuerwehr</b>	<b>296'725</b>	<b>75'000</b>	<b>300'700</b>	<b>75'000</b>	<b>296'707.52</b>	<b>72'517.05</b>
<b>Saldo</b>		<b>221'725</b>		<b>225'700</b>		<b>224'190.47</b>
3181.00 Abschr. Feuerwehrpflichtersatz	1'000		1'000		1'232.80	
3181.09 Eingang abgeschr. Forderungen	0		0		61.30	
3612.00 Entschädigung an Feuerwehr Niederwil / Fischbach-Göslikon	207'525		210'900		188'322.17	
3612.01 Hydrantenentschädigung	29'400		30'000		36'750.00	
3660.20 Planmässige Abschreibung Investitionsbeiträge allg. HH	58'800		58'800		70'463.85	
1 aus Anlagebuchhaltung	58'800		58'800		0.00	
4200.00 Feuerwehrpflichtersatz		75'000		75'000		72'517.05
<b>1506 Regionale Feuerwehr Niederwil / Fischbach-Göslikon</b>	<b>351'625</b>	<b>351'625</b>	<b>357'400</b>	<b>357'400</b>	<b>319'028.09</b>	<b>319'028.09</b>
<b>Saldo</b>						
3000.00 Feuerwehrkommission	6'000		6'000		4'080.00	
3010.00 Besoldung Feuerwehr	171'500		178'500		187'540.40	
1 Sold-Übungen	82'000		88'500		74'560.00	
2 Sold-Einsätze	20'000		20'000		39'680.00	
3 Sold-Probefahrten	5'000		6'000		4'200.00	
4 Gradentschädigungen	13'000		12'500		11'550.00	
5 Sold-Funktion/Charge	18'500		18'500		18'750.00	
6 Sold-Kurse/Tagespauschalen	18'000		18'000		27'590.00	
7 Sold-Andere Dienstleistungen	5'000		5'000		4'537.20	
8 Material- und Geräewartung	10'000		10'000		6'673.20	
3010.01 Löhne Reinigungspersonal	1'500		1'500		661.65	
3050.00 AG-Beiträge AHV, IV, EO, ALV, Verwaltungskosten	800		800		174.35	
3053.00 AG-Beiträge Unfallversicherung	50		50		8.30	
3054.00 AG-Beiträge an Familienausgleichskasse	150		150		35.65	
3090.00 Aus- und Weiterbildung	35'000		40'000		15'040.40	
1 Kurse SFV, AFV, Externe	15'000		20'000		9'997.00	
2 Ausbildung Chaffreuren	15'000		15'000		0.00	
3 Ausbildung am Feuer	5'000		5'000		5'043.40	
3099.00 Übriger Personalaufwand	4'100		4'100		2'486.12	
1 Ärztl. Untersuchungen AS	2'000		2'000		515.90	
2 Ärztl. Untersuchungen Fahrer	600		600		150.00	
3 Geschenke, Repräsentationen	1'500		1'500		1'820.22	
3100.00 Büromaterial	3'000		3'000		0.00	
3101.00 Betriebs-, Verbrauchsmaterial	8'000		8'500		7'033.45	
1 Treibstoffe	3'500		4'000		2'887.90	
2 Div. Verbrauchsmaterial	4'500		4'500		4'145.55	
3102.00 Drucksachen, Publikationen	1'000		1'500		724.60	
3103.00 Fachliteratur, Zeitschriften	1'800		1'800		1'125.00	
3106.00 Medizinisches Material	1'500		1'500		107.70	
3111.00 Anschaffung Maschinen, Geräte, Fahrzeuge	11'550		11'050		4'339.58	
3 Gasmessgerät	0		0		0.00	
6 Materialwagen für Mat.wart	0		0		174.63	
12 Verkehr: Materialergänzung	0		0		128.15	
18 Ersatz Hohlstrahlrohr	0		0		3'156.85	
21 Schwimmender Saugkorb	0		0		552.50	
22 Sanität: Sauerstofftragtaschen	0		0		327.45	
23 Atemschutz: Prüfkopf	0		4'000		0.00	
24 Atemschutz: Lungenautomat	0		3'000		0.00	
25 Verkehr: Molankegel (20Stk.)	0		1'400		0.00	
26 Verkehr: Verkehrssignaltafeln	1'500		1'400		0.00	
27 Verkehr: Scherengitter	0		500		0.00	
28 Sanität: Allg. Ergänzungsmat.	0		750		0.00	
29 Wasserrettungsgerät (Boot)	2'000		0		0.00	
30 Atemschutz: Rauchschürze	700		0		0.00	

# Erfolgsrechnung

Gemeinde Niederwil  
Buchungsperiode 2020

Einwohnergemeinde	Budget 2020			Budget 2019		Rechnung 2018	
	Aufwand	Ertrag		Aufwand	Ertrag	Aufwand	Ertrag
31 Atemschutz: Spiral-Lutte		1'200		0		0.00	
32 Atemschutz: Truppenverb.seil		1'250		0		0.00	
33 Maschinist: Umbau Motorspritze		4'500		0		0.00	
34 Sanität: Babyreanimationspuppe		400		0		0.00	
<b>3112.00 Anschaffung Dienstkleider</b>		<b>21'275</b>		<b>15'000</b>		<b>16'098.40</b>	
1 Arbeitskleider 30 x 450.-		0		0		0.00	
2 Kleider neu rekrutierte AdF's		15'000		15'000		16'035.95	
9 Sanität: Regenhosen		0		0		62.45	
15.00 x 100.00 / 15.00 x 100.00							
10 Atemschutz: Jacke/Hose		2'675		0		0.00	
11 Atemschutz: Handschuhe		2'100		0		0.00	
12 Atemschutz: Tasche		1'500		0		0.00	
<b>3113.00 Anschaffung Hardware</b>		<b>1'000</b>		<b>1'000</b>		<b>752.80</b>	
<b>3118.00 Anschaffung Software</b>		<b>1'000</b>		<b>1'000</b>		<b>0.00</b>	
<b>3120.00 Ver- und Entsorgungskosten</b>		<b>2'500</b>		<b>2'500</b>		<b>2'461.85</b>	
<b>3130.00 Dienstleistungen Dritter</b>		<b>5'000</b>		<b>5'400</b>		<b>4'167.65</b>	
1 Telefon / Internet		1'500		1'500		2'734.65	
2 Post- und Bankspesen Administr		2'100		1'000		0.00	
3 Aufwendungen Administrator		0		1'500		0.00	
4 Abo Telepage		400		400		482.50	
5 Andere Aufwendungen		1'000		1'000		950.50	
<b>3130.01 Verbandsbeiträge</b>		<b>2'000</b>		<b>2'000</b>		<b>1'184.80</b>	
<b>3133.00 Informatik-Nutzungsaufwand</b>		<b>2'500</b>		<b>2'500</b>		<b>2'636.25</b>	
1 Software Lizenzen		1'750		1'750		1'740.45	
3 Webpage		600		600		895.80	
4 Andere Nutzungsaufwendungen		150		150		0.00	
<b>3134.00 Versicherungsprämien</b>		<b>7'000</b>		<b>6'000</b>		<b>6'967.45</b>	
1 Versicherungen Fahrzeuge		4'000		3'500		4'272.95	
2 Andere Versicherungen		2'500		2'500		2'078.50	
3 Versicherung AdF		500		0		616.00	
<b>3144.00 Unterhalt Hochbauten</b>		<b>4'000</b>		<b>4'000</b>		<b>6'212.30</b>	
1 Allgemein		2'000		2'000		3'015.85	
2 Wartungsvertrag Toranlagen		2'000		2'000		1'550.90	
3 Ersatz Wasserhahn AS-Raum		0		0		1'645.55	
<b>3151.00 Unterhalt Geräte, Fahrzeuge, Maschinen und Apparate</b>		<b>26'800</b>		<b>26'800</b>		<b>24'244.89</b>	
1 Service an Fahrzeugen		4'000		4'000		1'595.11	
2 Service an Maschinen / Geräten		4'000		4'000		5'561.05	
3 Wartungsvertrag AS-Geräte und Kompressor		7'800		7'800		5'498.60	
4 Diverses + Jahreskontrolle AS Flaschen		1'000		1'000		0.00	
5 Wartung+Rep. Schlauchmaterial		2'000		2'000		3'467.05	
6 Rep./Ersatzbesch. Fahrzeuge		3'000		3'000		818.88	
7 Ersatzbeschaffungen Material		5'000		5'000		7'304.20	
<b>3153.00 Informatik-Unterhalt</b>		<b>1'000</b>		<b>1'000</b>		<b>0.00</b>	
<b>3159.00 Unterhalt übriges</b>		<b>9'500</b>		<b>9'500</b>		<b>5'696.85</b>	
1 Reinigung Brandschutzkleider		4'500		4'500		3'019.00	
2 Ersatzbeschaff. Dienstkleider		5'000		5'000		2'677.85	
<b>3170.00 Reisekosten und Spesen</b>		<b>8'200</b>		<b>8'200</b>		<b>12'404.25</b>	
1 Verpflegung Gäste Hauptübung		500		500		0.00	
2 Verpflegung bei Einsätzen		800		800		2'964.20	
3 Hauptübung		3'500		3'500		4'959.85	
4 Kaderhock		400		400		395.60	
5 Verpflegung Training am Feuer		1'000		1'000		1'331.00	
6 Familientag FW-Angehörige		2'000		2'000		2'753.60	
<b>3192.00 Verwaltungsgebühren der Sprechfunkanlage</b>		<b>3'000</b>		<b>3'000</b>		<b>1'920.00</b>	
3611.00 Entschädigung an Kanton (KFA)		5'000		5'000		4'984.00	
3910.00 Verwaltungsentschädigung an EG		5'500		5'500		5'539.50	
3910.03 Interne Verrechnung Bauamt		400		550		399.90	
4260.00 Rückerstattungen Dritter			5'000		5'000		3'085.00
4611.00 Entschädigungen AGV			4'000		4'000		4'278.40
4612.00 Entschädigungen von Gemeinden			327'625		333'400		297'347.27
1 Niederwil: 2838 Einwohner			207'525		210'900		188'322.17
2 Fi-Gö: 1643 Einwohner			120'100		122'500		109'025.10
4631.00 Kantonsbeitrag AGV			15'000		15'000		14'317.42
<b>16 Verteidigung</b>		<b>71'550</b>	<b>5'000</b>	<b>66'350</b>	<b>12'000</b>	<b>59'834.05</b>	<b>4'771.16</b>
<b>Saldo</b>			<b>66'550</b>		<b>54'350</b>		<b>55'062.89</b>
<b>161 Militärische Verteidigung</b>		<b>13'150</b>		<b>4'350</b>		<b>5'183.60</b>	
<b>Saldo</b>			<b>13'150</b>		<b>4'350</b>		<b>5'183.60</b>
<b>1610 Militärische Verteidigung</b>		<b>13'150</b>		<b>4'350</b>		<b>5'183.60</b>	
<b>Saldo</b>			<b>13'150</b>		<b>4'350</b>		<b>5'183.60</b>
3120.00 Ver- und Entsorgungskosten		200		200		128.00	
3134.00 Sachversicherungsprämien		150		150		146.20	
3636.00 Beitrag an Schiesssportverein Niederwil / Nesselnbach		12'800		4'000		4'909.40	
1 Anteil an Unterhaltskosten 40%		4'000		4'000		4'909.40	
3 Ersatz Scheiben		8'800		0		0.00	
<b>162 Zivile Verteidigung</b>		<b>58'400</b>	<b>5'000</b>	<b>62'000</b>	<b>12'000</b>	<b>54'650.45</b>	<b>4'771.16</b>
<b>Saldo</b>			<b>53'400</b>		<b>50'000</b>		<b>49'879.29</b>
<b>1620 Zivilschutz</b>		<b>58'400</b>	<b>5'000</b>	<b>62'000</b>	<b>12'000</b>	<b>54'650.45</b>	<b>4'771.16</b>
<b>Saldo</b>			<b>53'400</b>		<b>50'000</b>		<b>49'879.29</b>
3120.00 Ver- und Entsorgungskosten		1'400		1'400		1'437.15	
3130.00 Dienstleistungen Dritter		1'000		0		942.40	
3134.00 Versicherungsprämien		1'000		800		770.35	
3144.00 Unterhalt Hochbauten		0		0		215.00	
3612.00 Entschädigung an ZSO		55'000		59'800		51'285.55	
1 ZSO Aargau Ost		55'000		59'400		51'285.55	
2 Sanitätsstelle Reusstal		0		400		0.00	
4501.00 Entnahme Ersatzbeiträge			5'000		12'000		4'771.16

# Erfolgsrechnung

Gemeinde Niederwil  
Buchungsperiode 2020

Einwohnergemeinde	Budget 2020		Budget 2019		Rechnung 2018	
	Aufwand	Ertrag	Aufwand	Ertrag	Aufwand	Ertrag
<b>2 BILDUNG</b>	<b>4'165'347</b>	<b>812'784</b>	<b>4'161'787</b>	<b>860'829</b>	<b>3'757'884.21</b>	<b>908'312.52</b>
<b>Saldo</b>		<b>3'352'563</b>		<b>3'300'958</b>		<b>2'849'571.69</b>
<b>21 Obligatorische Schule</b>	<b>3'778'847</b>	<b>798'584</b>	<b>3'785'937</b>	<b>844'829</b>	<b>3'357'844.21</b>	<b>870'298.52</b>
<b>Saldo</b>		<b>2'980'263</b>		<b>2'941'108</b>		<b>2'487'545.69</b>
<b>211 Eingangsstufe</b>	<b>170'688</b>	<b>170'688</b>	<b>160'273</b>	<b>160'273</b>	<b>160'329.36</b>	<b>160'329.36</b>
<b>Saldo</b>						
<b>2110 Kindergarten</b>	<b>170'688</b>	<b>170'688</b>	<b>160'273</b>	<b>160'273</b>	<b>160'329.36</b>	<b>160'329.36</b>
<b>Saldo</b>						
3104.00 Lehrmittel, Schulmaterialien	8'085		9'735		10'092.40	
3110.00 Anschaffung Schulmobiliar	855		1'270		1'229.80	
3111.00 Anschaffung Maschinen, Geräte	0		1'300		0.00	
1 Beamer Kiga	0		800		0.00	
2 Leinwand	0		370		0.00	
3 Zus. Kabel und Anschlüsse	0		130		0.00	
3151.00 Unterhalt Geräte, Spielzeug	500		500		63.60	
3170.00 Anlässe Kindergarten	2'913		3'283		2'394.06	
1 Projektwoche	833		1'003		787.81	
49.00 x 17.00 / 59.00 x 17.00						
2 Samichlaus	245		295		439.00	
49.00 x 5.00 / 59.00 x 5.00						
3 Räbeliechtliumzug	147		177		353.65	
49.00 x 3.00 / 59.00 x 3.00						
4 Elternabende	300		300		113.60	
3.00 x 100.00 / 3.00 x 100.00						
5 Sporttag	196		236		0.00	
49.00 x 4.00 / 59.00 x 4.00						
6 Zensur	98		118		0.00	
49.00 x 2.00 / 59.00 x 2.00						
7 Stufenübergreifende Anlässe	294		354		0.00	
49.00 x 6.00 / 59.00 x 6.00						
8 Kulturanlass (1/2 bezahlt Kt.)	800		800		700.00	
3171.00 Exkursionen, Kindergartenreise	735		885		1'050.00	
3631.00 Besoldungsanteil an Kanton	157'600		143'300		145'499.50	
<b>212 Primarstufe</b>	<b>795'475</b>	<b>2'600</b>	<b>807'374</b>	<b>1'500</b>	<b>734'032.01</b>	<b>2'020.00</b>
<b>Saldo</b>		<b>792'875</b>		<b>805'874</b>		<b>732'012.01</b>
<b>2120 Primarstufe</b>	<b>795'475</b>	<b>2'600</b>	<b>807'374</b>	<b>1'500</b>	<b>734'032.01</b>	<b>2'020.00</b>
<b>Saldo</b>		<b>792'875</b>		<b>805'874</b>		<b>732'012.01</b>
3020.00 Löhne Aufgabenhilfe	4'000		4'000		3'388.00	
3050.00 AG-Beiträge AHV, IV, EO, ALV, Verwaltungskosten	300		300		213.90	
3053.00 AG-Beiträge Unfallversicherung	10		10		3.80	
3054.00 AG-Beiträge an Familienausgleichskasse	100		100		43.75	
3090.00 Aus- und Weiterbildung Lehrer	2'000		2'000		520.00	
3091.00 Personalwerbung	500		500		0.00	
3099.00 Übriger Personalaufwand	500		500		123.90	
3103.00 Fachliteratur, Zeitschriften	250		250		311.27	
3104.00 Schulmaterial Allgemein	56'100		48'500		41'155.29	
3104.01 Schulmaterial Textiles Werken	10'650		10'100		9'999.30	
3104.02 Schulmaterial Werken	9'380		8'800		3'955.10	
3110.00 Anschaffung Schulmobiliar	0		800		0.00	
1 Geschirr Lehrerzimmerküche	0		800		0.00	
3111.00 Anschaffung Geräte	500		4'450		2'574.30	
4 Visualizer (Ersatz 3 Hellraumprojektor)	0		2'550		2'049.30	
5 GoPro Kamera	0		0		525.00	
7 Ordnungskisten	500		500		0.00	
8 Kopfhörer	0		400		0.00	
9 Fotokameras	0		1'000		0.00	
3130.00 Dienstleistungen Dritter	1'260		1'980		0.00	
1 Medienkurs Schüler	0		720		0.00	
2 Elternrat, Pubertätsworkshop	960		960		0.00	
3 Elternrat, Themenabend	300		300		0.00	
3151.00 Unterhalt Geräte	500		500		0.00	
2 Diverse Reparaturen	500		500		0.00	
3170.00 Reisekosten und Spesen	500		500		41.40	
3170.01 Schulanlässe	11'045		10'629		4'926.90	
1 Projektwoche	3'145		3'009		2'476.20	
185.00 x 17.00 / 177.00 x 17.00						
2 Sporttag	740		708		925.10	
185.00 x 4.00 / 177.00 x 4.00						
3 Räbeliechtliumzug	555		531		95.00	
185.00 x 3.00 / 177.00 x 3.00						
4 Zensur	370		354		0.00	
185.00 x 2.00 / 177.00 x 2.00						
5 Heimattag	925		885		557.00	
185.00 x 5.00 / 177.00 x 5.00						
6 Lesenacht	555		531		0.00	
185.00 x 3.00 / 177.00 x 3.00						
7 Elternabende	225		225		99.60	
9.00 x 25.00 / 9.00 x 25.00						
8 Fasnacht	1'850		1'770		0.00	
185.00 x 10.00 / 177.00 x 10.00						
9 Schneetag	1'480		1'416		174.00	
185.00 x 8.00 / 177.00 x 8.00						
12 Theaterbesuch	0		0		600.00	
13 Kultureller Input (Impulscred)	700		700		0.00	
14 Schülerrat Kompetenzgeld	500		500		0.00	
3171.00 Exkursionen, Schulreisen und Lager	21'480		18'055		9'755.80	
3612.01 Schulgelder an andere Gemeinde	0		5'400		4'506.00	



# Erfolgsrechnung

Gemeinde Niederwil  
Buchungsperiode 2020

Einwohnergemeinde	Budget 2020		Budget 2019		Rechnung 2018	
	Aufwand	Ertrag	Aufwand	Ertrag	Aufwand	Ertrag
3631.00 Besoldungsanteil an Kanton	676'400		686'400		652'513.30	
1 Primar, total ab 2020	621'400		551'000		524'459.20	
2 Schulische Heilpädagogik Kindergarten/Primarstufe	0		85'400		72'684.25	
3 Blockzeitenbetreuung	55'000		50'000		55'369.85	
3632.01 Besoldungsanteile andere Gem.	0		3'600		0.00	
4231.00 Elternbeiträge Aufgabenhilfe		2'600		1'500		2'020.00
<b>213 Oberstufe Saldo</b>	<b>929'664</b>	<b>202'954</b>	<b>1'188'330</b>	<b>229'700</b>	<b>1'032'222.98</b>	<b>271'593.77</b>
		<b>726'710</b>		<b>958'630</b>		<b>760'629.21</b>
<b>2130 Oberstufe Saldo</b>	<b>929'664</b>	<b>202'954</b>	<b>1'188'330</b>	<b>229'700</b>	<b>1'032'222.98</b>	<b>271'593.77</b>
		<b>726'710</b>		<b>958'630</b>		<b>760'629.21</b>
3612.00 Schulgelder an Bezirksschulen	193'334		338'286		267'431.45	
1 Bezirksschule Bremgarten	46'466		27'020		25'788.00	
7.00 x 6'638.00 / 4.00 x 6'755.00						
2 Bezirksschule Wohlen	105'536		250'083		162'216.00	
17.00 x 6'208.00 / 37.00 x 6'759.00						
3 Bezirksschule Mellingen	32'704		54'683		72'668.45	
4.00 x 8'176.00 / 7.00 x 7'811.80						
4 Andere	8'628		6'500		6'759.00	
1.00 x 8'628.00 / 0.00 x 0.00						
3612.01 Schulgelder an Schulverband	280'800		336'800		281'381.15	
3612.02 Schulgelder an Sekundarschulen	7'464		0		0.00	
1 Sek Mellingen	7'464		0		0.00	
1.00 x 7'464.00 / 0.00 x 0.00						
3612.03 Schulgelder Berufswahlschulen	16'000		0		0.00	
3631.00 Besoldungsanteil Kanton OS	169'600		0		0.00	
3632.00 Besoldungsanteil Bezirksschule	80'966		159'008		182'688.65	
1 Bezirksschule Bremgarten	16'044		4'216		13'547.00	
7.00 x 2'292.00 / 1.00 x 4'216.00						
2 Bezirksschule Wohlen	50'762		126'400		122'000.00	
17.00 x 2'986.00 / 37.00 x 4'782.00						
3 Bezirksschule Mellingen	9'160		28'392		47'141.65	
4.00 x 2'290.00 / 7.00 x 4'056.00						
4 Andere/Rundung	5'000		0		0.00	
3632.01 Besoldungsanteil Schulverband	173'137		354'236		300'721.73	
3632.02 Besoldungsant. Sekundarschule	3'363		0		0.00	
1 Sek Mellingen	3'363		0		0.00	
1.00 x 3'363.00 / 0.00 x 0.00						
3632.03 Besoldungsant. Berufswahljahr	5'000		0		0.00	
4612.00 Betriebskosten v. Schulverband		202'954		229'700		246'815.00
4612.03 Auflösung EK SVR		0		0		24'778.77
<b>214 Musikschulen Saldo</b>	<b>299'550</b>	<b>249'150</b>	<b>339'300</b>	<b>266'649</b>	<b>292'369.20</b>	<b>251'314.45</b>
		<b>50'400</b>		<b>72'651</b>		<b>41'054.75</b>
<b>2140 Musikschule Niederwil Saldo</b>	<b>124'700</b>	<b>74'300</b>	<b>159'150</b>	<b>86'499</b>	<b>111'756.40</b>	<b>70'701.65</b>
		<b>50'400</b>		<b>72'651</b>		<b>41'054.75</b>
3111.00 Anschaffung Musikinstrumente	700		30'700		125.80	
2 Rhythmikmaterial, Ersatz Xylophon Schläger	700		700		125.80	
3 Flügel	0		30'000		0.00	
3151.00 Unterhalt Musikinstrumente	2'000		2'000		725.00	
1 Klavier und Flügel stimmen	1'400		1'400		725.00	
2 Unterhalt Instrumente pauschal	600		600		0.00	
3181.00 Forderungsverluste MS-Beiträge	500		500		75.00	
3612.00 Entschädigung an Regionale Musikschule Niederwil / Fi-Gö	121'500		125'450		110'830.60	
3612.01 Schulgelder an Gemeinden	0		500		0.00	
4231.00 Elternbeiträge Musikschule		72'300		84'499		68'701.65
4910.00 Entschädigung Instrumente		2'000		2'000		2'000.00
<b>2146 Regionale Musikschule Niederwil / Fischbach-Göslikon Saldo</b>	<b>174'850</b>	<b>174'850</b>	<b>180'150</b>	<b>180'150</b>	<b>180'612.80</b>	<b>180'612.80</b>
3020.00 Löhne der Lehrkräfte	130'000		135'000		140'600.05	
3020.01 Löhne Musikschulleitung	17'600		17'000		17'023.20	
3020.09 Erstattung Lohn der Lehrper.	0		0		4'445.20	
3050.00 AG-Beiträge AHV, IV, EO, ALV, Verwaltungskosten	8'200		8'500		8'839.70	
3052.00 AG-Beiträge an Pensionskassen	7'100		7'100		8'241.30	
3053.00 AG-Beiträge Unfallversicherung	700		700		780.35	
3054.00 AG-Beiträge an Familienausgleichskasse	1'800		1'800		1'809.40	
3055.00 AG-Beiträge an Krankentaggeldversicherungen	500		500		454.55	
3090.00 Aus- und Weiterbildung des Personals	800		800		0.00	
3104.00 Lehrmittel, Schulmaterialien	1'500		1'500		635.45	
3130.00 Mitglieder-, Verbandsbeiträge	1'050		1'050		1'035.00	
3910.00 Entschädigungen	5'600		6'200		5'639.00	
1 Verwaltungsentschädigung inkl. Raumbenützungsgebühren	3'600		4'200		3'639.00	
2 Entschädigung Instrumente	2'000		2'000		2'000.00	
4612.00 Entschädigungen von Gemeinden		174'850		180'150		180'612.80
1 Fischbach-Göslikon 36 Musikschüler (31%)		53'350		54'700		69'782.20
2 Niederwil 82 Musikschüler (69%)		121'500		125'450		110'830.60
<b>217 Schulliegenschaften Saldo</b>	<b>1'183'355</b>	<b>220'000</b>	<b>887'030</b>	<b>236'800</b>	<b>758'730.06</b>	<b>234'325.00</b>
		<b>963'355</b>		<b>650'230</b>		<b>524'405.06</b>
<b>2170 Schulliegenschaften Saldo</b>	<b>1'183'355</b>	<b>220'000</b>	<b>887'030</b>	<b>236'800</b>	<b>758'730.06</b>	<b>234'325.00</b>
		<b>963'355</b>		<b>650'230</b>		<b>524'405.06</b>

# Erfolgsrechnung

Gemeinde Niederwil  
Buchungsperiode 2020

Einwohnergemeinde	Budget 2020		Budget 2019		Rechnung 2018	
	Aufwand	Ertrag	Aufwand	Ertrag	Aufwand	Ertrag
3000.00 Sitzungsgeld Gebäudeausschuss	800		800		180.00	
3010.00 Löhne Betriebspersonal	215'000		216'200		221'150.10	
1 Hauswarte	199'500		203'000		205'905.20	
2 Lernender	13'000		13'200		15'244.90	
4 Indiv. Lohnerhöhungen	2'500		0		0.00	
3010.01 Löhne Reinigungspersonal	121'000		82'400		81'789.20	
3050.00 AG-Beiträge AHV, IV, EO, ALV, Verwaltungskosten	21'100		18'800		18'331.15	
3052.00 AG-Beiträge an Pensionskassen	18'600		18'900		18'773.55	
3053.00 AG-Beiträge Unfallversicherung	1'800		1'600		1'509.75	
3054.00 AG-Beiträge an Familienausgleichskasse	4'500		4'000		3'746.00	
3055.00 AG-Beiträge an Krankentaggeldversicherungen	1'200		1'100		826.55	
3090.00 Aus- und Weiterbildung	3'800		3'800		3'265.90	
3099.00 Übriger Personalaufwand	1'400		1'400		1'147.30	
1 übriger Personalaufwand	600		600		560.00	
2 Reise Hauswartspersonal	800		800		587.30	
3101.00 Betriebs-, Verbrauchsmaterial	25'000		25'000		23'464.28	
3110.00 Anschaffung Schulmobiliar	11'350		3'400		7'029.50	
5 Gruppen-Zelt	0		0		7'029.50	
6 Stellwände	0		3'400		0.00	
8 Brennofen	4'600		0		0.00	
9 Schneidemaschinen	1'150		0		0.00	
10 Halterung Stühle	5'600		0		0.00	
3111.00 Anschaffung Maschinen, Geräte Liegenschaften	34'600		45'900		0.00	
11 Scheuersaugmaschine	0		25'000		0.00	
12 Schneeräummaschine	0		5'500		0.00	
13 Kehrsaugmaschine	33'000		5'400		0.00	
14 Kaffeemaschine MZH	0		10'000		0.00	
15 4 Stk. Staubsauger	1'600		0		0.00	
3111.01 Anschaffung Geräte Textiles W.	9'835		0		0.00	
1 Nähmaschinen Primar	2'235		0		0.00	
2 Nähmaschinen OS	7'600		0		0.00	
3111.02 Anschaffung Geräte Werken	1'820		1'730		1'870.35	
1 Erneuerung Handwerkzeug	700		700		289.00	
2 Hobel, Koroszwingen, Fräser-Set	0		0		1'581.35	
3 Abkantmaschine	0		340		0.00	
4 Luftreiniger Jet AFS 1000B	0		690		0.00	
5 Decoupiersäge	640		0		0.00	
6 Handkreissäge	480		0		0.00	
3111.03 Anschaffung Geräte Hauswirtschaft	900		0		2'090.00	
1 Kühlschrank	0		0		2'090.00	
2 Ersatzgeschirr/Aufstockung	900		0		0.00	
3111.04 Anschaffung Turngeräte	3'700		6'650		4'017.50	
3 Sprungmatte	0		2'100		1'026.05	
4 Sprungbock	0		0		1'337.45	
5 Sprungkissen	3'700		1'950		0.00	
7 Mini-Trampolin	0		2'600		1'654.00	
3112.00 Anschaffung Dienstkleider	900		900		280.45	
3119.00 Ansch. Mobiliar Liegenschaft	0		22'450		0.00	
1 Abfallcontainer 4 Stk.	0		3'200		0.00	
4 Neue Sanitätsliege MZH	0		0		0.00	
8 Bürosteh Tisch	0		1'900		0.00	
9 Leiterersatz, 4 Stk.	0		3'000		0.00	
10 Lagergestell Putzräume	0		2'850		0.00	
11 Abfallhaie, 5 Stk.	0		10'100		0.00	
12 Rednerpult	0		1'400		0.00	
3120.00 Ver- und Entsorgungskosten	73'500		100'500		81'028.35	
1 Strom, Wasser, Abwasser	57'000		70'000		56'366.30	
2 Kehrichtgebühren	6'500		5'500		5'052.50	
3 Heizmaterial	10'000		25'000		19'609.55	
3130.00 Dienstleistungen Dritter	1'500		1'500		1'498.90	
3132.00 Vorproj. Ersatz Kiga-Pavillon	15'000		10'000		0.00	
3134.00 Versicherungsprämien	20'000		20'000		16'253.40	
3143.00 Kanalspülung Schulanlagen	5'000		4'000		0.00	
3144.00 Unterhalt Schulliegenschaften	74'100		67'100		59'395.78	
1 Allg. Unterhalt Kindergarten	5'000		5'000		2'094.70	
2 Allg. Unterhalt Schulanlagen	15'000		15'000		26'417.88	
4 Erneuerung Lichtsteuerung Bühn	0		0		7'990.25	
16 Lüftung WC-UG MZH	0		0		12'074.50	
17 MZH, Aussentor ersetzen	0		20'000		10'818.45	
18 Unterhalt Garagentore	0		2'800		0.00	
19 LED Lichtschienen	0		10'900		0.00	
20 Heizpumpe Riedmatt 1	0		6'600		0.00	
21 Elektrische Anp. Technikraum	0		800		0.00	
22 San. Wasseraufbereitung	0		6'000		0.00	
23 Neue Zylinder (Kiga, MZH)	30'700		0		0.00	
24 WC UG Reinigung/Entkalken	3'500		0		0.00	
25 Heizungspumpen R2	5'800		0		0.00	
26 Sanitärleitung Technikraum	1'500		0		0.00	
27 Fensterreinigung R3	3'900		0		0.00	
28 Durchbruch OSO-Anlage	8'700		0		0.00	
3151.00 Unterhalt Geräte, Fahrzeuge Liegenschaften	7'000		7'000		7'087.85	
1 Allgemein	7'000		7'000		7'087.85	
3151.01 Unterhalt Geräte Textiles W.	1'500		900		1'684.25	
3151.02 Unterhalt Geräte Werken	800		800		69.50	
3151.04 Unterhalt Turngeräte	4'000		2'500		4'869.35	
2 diverser Unterhalt gem. Schulbudget	4'000		2'500		4'869.35	
3160.00 Miete von Räumlichkeiten	550		550		534.00	
3170.01 Einweihungsfest Riedmatt 3	0		10'000		0.00	
3300.40 Planmässige Abschreibungen Hochbauten	446'050		200'100		188'847.90	
1 AS aus ANBU	188'800		188'850		0.00	
3 neue AS Solaranlagen	11'250		11'250		0.00	

# Erfolgsrechnung

Gemeinde Niederwil  
Buchungsperiode 2020

Einwohnergemeinde	Budget 2020		Budget 2019		Rechnung 2018	
	Aufwand	Ertrag	Aufwand	Ertrag	Aufwand	Ertrag
4 neue AS Riedmatt 3, Hochbau	246'000		0		0.00	
3300.60 Planmässige Abschreibungen Mobilien	49'000		0		0.00	
1 neue AS R3, Mobilien	49'000		0		0.00	
3320.90 Planmässige Abschreibungen immaterielle Anlagen	7'050		7'050		7'046.65	
3910.03 Interne Verrechnung Bauamt	1'000		0		942.55	
4260.00 Rückerstattungen Dritter		1'500		0		7'000.00
4472.00 Benützungsgebühren		24'000		24'000		5'825.00
1 Diverse Benützungen		6'000		6'000		5'825.00
3 Miete Raum Tagesstrukturen		18'000		18'000		0.00
4612.00 Anlagekosten von Schulverband		124'500		142'800		151'500.00
4920.00 Anteil Kultur		39'500		39'500		39'500.00
4920.01 Anteil Sport		30'500		30'500		30'500.00
<b>218 Tagesbetreuung Saldo</b>						
<b>2180 Tagesbetreuung Saldo</b>						
3050.00 AG-Beiträge AHV, IV, EO, ALV, Verwaltungskosten	0		0		0.00	
<b>219 Obligatorische Schule, übriges Saldo</b>	<b>400'115</b>	<b>123'880</b>	<b>403'630</b>	<b>110'180</b>	<b>380'160.60</b>	<b>111'045.30</b>
		<b>276'235</b>		<b>293'450</b>		<b>269'115.30</b>
<b>2190 Schulleitung, Schulverwaltung Saldo</b>	<b>188'630</b>	<b>30'000</b>	<b>188'180</b>	<b>20'000</b>	<b>178'677.14</b>	<b>20'000.00</b>
		<b>158'630</b>		<b>168'180</b>		<b>158'677.14</b>
3000.00 Schulpflege Primarstufe	21'500		21'500		21'500.00	
3010.00 Löhne Schulsekretariat	73'600		63'400		64'707.60	
3049.00 Schulämter-Zulagen	2'350		3'000		4'200.00	
1 Materialverwalter, Primar OS	2'350		3'000		3'000.00	
2 Verwalter Mediothek	0		0		1'200.00	
3 Stundenplaner-Zulagen	0		0		0.00	
4 Zivildienstleistender	0		0		0.00	
3050.00 AG-Beiträge AHV, IV, EO, ALV, Verwaltungskosten	4'600		4'000		5'926.85	
3052.00 AG-Beiträge an Pensionskassen	5'800		4'000		4'222.30	
3053.00 AG-Beiträge Unfallversicherung	400		350		374.65	
3054.00 AG-Beiträge an Familienausgleichskasse	1'000		850		1'018.50	
3055.00 AG-Beiträge an Krankentaggeldversicherungen	300		200		233.05	
3090.00 Aus- und Weiterbildung	1'000		9'300		680.00	
3091.00 Personalwerbung	500		500		0.00	
3099.00 Übriger Personalaufwand	4'000		4'000		2'969.20	
3100.00 Büromaterial	2'000		2'000		2'283.64	
3102.00 Drucksachen, Publikationen	4'500		4'500		4'480.30	
3103.00 Fachliteratur, Zeitschriften	500		500		553.00	
3113.00 Anschaffung Hardware	0		1'850		2'237.05	
1 Ersatz PC Schulleitung	0		0		2'237.05	
2 Ersatz PC Schulsekretariat	0		1'850		0.00	
3130.00 Dienstleistungen Dritter	3'000		3'000		4'115.75	
1 Portokosten	1'000		1'000		1'041.60	
2 Telefongebühren, Billag	2'000		2'000		2'934.15	
3130.01 Verbands-/Mitgliederbeiträge	280		280		280.00	
3130.02 Homepage/Logo Schule Niederwil	0		2'800		0.00	
3137.00 Urheberrechtsgebühren	700		600		708.20	
3150.00 Unterhalt Büromöbel und -geräte, Schulmobiliar	300		300		0.00	
3158.00 Unterhalt von Software	1'200		650		1'179.30	
3170.00 Repräsentationsspesen	1'000		1'000		4'700.00	
3170.01 Spesen Schulpflege	4'700		4'700		0.00	
3631.00 Besoldungsanteil an Kanton	55'400		54'900		52'307.75	
4612.00 Entschädigung vom Schulverband		30'000		20'000		20'000.00
<b>2191 Volksschule Sonstiges Saldo</b>	<b>69'105</b>	<b>69'105</b>	<b>67'470</b>	<b>67'470</b>	<b>61'843.01</b>	<b>800.00</b>
					<b>61'043.01</b>	
3010.00 Löhne Bibliothekarinnen	15'000		15'000		13'500.00	
3050.00 AG-Beiträge AHV, IV, EO, ALV, Verwaltungskosten	950		950		852.60	
3053.00 AG-Beiträge Unfallversicherung	20		10		15.00	
3054.00 AG-Beiträge an Familienausgleichskasse	200		200		174.00	
3090.00 Aus- und Weiterbildung	600		600		90.40	
3101.00 Betriebs-, Verbrauchsmaterial	200		200		59.70	
3103.00 Gemeinde- und Lehrerbibliothek	11'000		11'000		9'665.00	
1 Lehrerbibliothek	1'000		1'000		1'205.85	
2 Gemeindebibliothek	10'000		10'000		8'459.15	
3113.00 Anschaffung Hardware Bibliot.	300		0		1'497.46	
3134.00 Unfallversicherung Schüler	700		1'100		1'014.00	
3158.00 Unterhalt Software Bibliothek	2'100		810		2'100.15	
3161.00 Benützungskosten Kopierer	19'000		19'000		17'195.75	
3170.00 Examenessen, Spesen	4'800		4'800		3'763.75	
1 Primarstufe	4'500		4'500		3'591.00	
2 Adventsfenster - Anlass	300		300		172.75	
3170.01 Schulanlässe Primar+Oberstufe	1'000		1'000		484.50	
2 Stufenübergreifende Projekte	1'000		1'000		484.50	
3612.00 Entschädigung an Schulsozialarbeit, Kreisschule Reusstal	11'735		11'300		11'280.70	
3632.00 Skilagerbeiträge an Gemeinden	1'500		1'500		150.00	
1 Schneesporthlager Bez. Wohlen	1'500		0		150.00	
4611.00 Entschädigungen vom Kanton		0		0		800.00

# Erfolgsrechnung

Gemeinde Niederwil  
Buchungsperiode 2020

Einwohnergemeinde	Budget 2020		Budget 2019		Rechnung 2018	
	Aufwand	Ertrag	Aufwand	Ertrag	Aufwand	Ertrag
<b>2192 Schulinformatik</b>	<b>48'500</b>		<b>57'800</b>		<b>49'395.15</b>	
<b>Saldo</b>		<b>48'500</b>		<b>57'800</b>		<b>49'395.15</b>
3049.00 Schulämter-Zulagen	6'500		6'500		6'500.00	
1 Informatikbetreuer	4'500		4'500		4'500.00	
2 2 ICT Supporter à Fr. 1'000.00	2'000		2'000		2'000.00	
3101.00 Verbrauchsmaterial Informatik	4'000		4'000		1'769.30	
3113.00 Anschaffung Hardware	21'000		41'000		39'181.50	
1 Computerersatz jährlich	15'000		15'000		5'882.75	
5 Anschaffung Tablets Primar 40.00 x 700.00 / 40.00 x 700.00	6'000		0		33'298.75	
6 Lehrerarbeitsplätze	0		6'000		0.00	
7 Ansch. Tablets/Laptop OS	0		20'000		0.00	
3118.00 Anschaffung Software. Lizenzen	3'000		300		0.00	
3153.00 Unterhalt Informatik, Hardware	12'000		2'000		111.90	
1 IT-Support	12'000		0		111.90	
3158.00 Unterhalt Software	2'000		4'000		1'832.45	
1 Unterhalt Homepage	1'000		1'000		15.00	
2 IT-Support	1'000		3'000		1'817.45	
<b>2196 Schulsozialarbeit</b>	<b>93'880</b>	<b>93'880</b>	<b>90'180</b>	<b>90'180</b>	<b>90'245.30</b>	<b>90'245.30</b>
<b>Kreisschule Reusstal</b>						
<b>Saldo</b>						
3010.00 Löhne Schulsozialarbeit	75'800		73'900		73'840.05	
3050.00 AG-Beiträge AHV, IV, EO, ALV, Verwaltungskosten	4'800		4'600		4'661.10	
3052.00 AG-Beiträge Pensionskasse	6'200		5'800		5'583.00	
3053.00 AG-Beiträge Unfallversicherung	400		80		397.20	
3054.00 AG-Beiträge an Familienaus- gleichskasse	1'000		1'000		952.30	
3055.00 AG-Beiträge an Krankentaggeld- versicherung	280		300		265.85	
3090.00 Aus- und Weiterbildung	1'600		1'500		1'644.00	
3091.00 Personalwerbung	0		0		269.25	
3100.00 Büromaterial	100		0		76.00	
3103.00 Fachliteratur, Zeitschriften	500		500		68.50	
3130.00 Dienstleistungen Dritter	1'700		1'000		950.00	
3158.00 Unterhalt Software	1'000		1'000		958.55	
3170.00 Reisekosten und Spesen	500		500		579.50	
4612.00 Entschädigungen von Gemeinden		93'880		90'180		90'245.30
1 Niederwil		11'735		11'271		11'280.70
2 Künten		11'735		11'273		11'280.65
3 Stetten		11'735		11'273		11'280.65
4 Fischbach-Götslikon		11'735		11'273		11'280.65
5 Schulverband Reusstal		46'940		45'090		45'122.65
<b>22 Sonderschulen</b>	<b>118'500</b>	<b>14'200</b>	<b>100'850</b>	<b>16'000</b>	<b>132'725.00</b>	<b>34'765.00</b>
<b>Saldo</b>		<b>104'300</b>		<b>84'850</b>		<b>97'960.00</b>
<b>220 Sonderschulen</b>	<b>118'500</b>	<b>14'200</b>	<b>100'850</b>	<b>16'000</b>	<b>132'725.00</b>	<b>34'765.00</b>
<b>Saldo</b>		<b>104'300</b>		<b>84'850</b>		<b>97'960.00</b>
<b>2200 Sonderschulen</b>	<b>118'500</b>	<b>14'200</b>	<b>100'850</b>	<b>16'000</b>	<b>132'725.00</b>	<b>34'765.00</b>
<b>Saldo</b>		<b>104'300</b>		<b>84'850</b>		<b>97'960.00</b>
3612.00 Schulgelder an HPS	8'500		8'150		8'290.00	
1 Schulgelder	7'400		7'400		7'440.00	
2 Elternbeiträge	1'100		750		850.00	
3614.00 Schulgelder an Sonderschulen	110'000		92'700		124'435.00	
1 Schulgelder	96'900		77'500		90'520.00	
2 Elternbeiträge	13'100		15'200		33'915.00	
4260.00 Elternbeiträge Sonderschulung		14'200		16'000		34'765.00
<b>23 Berufliche Grundbildung</b>	<b>268'000</b>		<b>275'000</b>		<b>267'315.00</b>	<b>3'249.00</b>
<b>Saldo</b>		<b>268'000</b>		<b>275'000</b>		<b>264'066.00</b>
<b>230 Berufliche Grundbildung</b>	<b>268'000</b>		<b>275'000</b>		<b>267'315.00</b>	<b>3'249.00</b>
<b>Saldo</b>		<b>268'000</b>		<b>275'000</b>		<b>264'066.00</b>
<b>2300 Berufliche Grundbildung</b>	<b>268'000</b>		<b>275'000</b>		<b>267'315.00</b>	<b>3'249.00</b>
<b>Saldo</b>		<b>268'000</b>		<b>275'000</b>		<b>264'066.00</b>
3631.00 Schulgelder an kant. Schulen	145'000		135'000		144'665.00	
3634.00 Schulgelder an Berufsschulen	123'000		140'000		122'650.00	
4616.00 Entschädigungen von Berufs- schulen		0		0		3'249.00
<b>3 KULTUR, SPORT UND FREIZEIT</b>	<b>203'280</b>	<b>1'000</b>	<b>205'280</b>	<b>1'000</b>	<b>199'935.01</b>	<b>1'000.00</b>
<b>Saldo</b>		<b>202'280</b>		<b>204'280</b>		<b>198'935.01</b>
<b>32 Kultur, übrige</b>	<b>80'600</b>	<b>1'000</b>	<b>64'500</b>	<b>1'000</b>	<b>65'886.86</b>	<b>1'000.00</b>
<b>Saldo</b>		<b>79'600</b>		<b>63'500</b>		<b>64'886.86</b>
<b>322 Konzert und Theater</b>	<b>5'600</b>		<b>5'000</b>		<b>5'600.00</b>	<b>5'600.00</b>
<b>Saldo</b>		<b>5'600</b>		<b>5'000</b>		<b>5'600.00</b>
<b>3220 Konzert und Theater</b>	<b>5'600</b>		<b>5'000</b>		<b>5'600.00</b>	<b>5'600.00</b>
<b>Saldo</b>		<b>5'600</b>		<b>5'000</b>		<b>5'600.00</b>
3636.00 Beiträge an private Organisa- tionen ohne Erwerbszweck	5'600		5'000		5'600.00	
1 Musikverein Niederwil	5'000		5'000		5'000.00	
3 Musiklager BLOWN	600		0		600.00	

# Erfolgsrechnung

Gemeinde Niederwil  
Buchungsperiode 2020

Einwohnergemeinde	Budget 2020		Budget 2019		Rechnung 2018	
	Aufwand	Ertrag	Aufwand	Ertrag	Aufwand	Ertrag
<b>329 Kultur, übriges</b>	<b>75'000</b>	<b>1'000</b>	<b>59'500</b>	<b>1'000</b>	<b>60'286.86</b>	<b>1'000.00</b>
<b>Saldo</b>		<b>74'000</b>		<b>58'500</b>		<b>59'286.86</b>
<b>3290 Kultur, übriges</b>	<b>75'000</b>	<b>1'000</b>	<b>59'500</b>	<b>1'000</b>	<b>60'286.86</b>	<b>1'000.00</b>
<b>Saldo</b>		<b>74'000</b>		<b>58'500</b>		<b>59'286.86</b>
3000.00 Sitzungsgeld Kulturkommission	1'500		1'500		2'910.00	
3102.00 Druck Veranstaltungskalender	3'200		0		0.00	
3119.00 Anschaffung übrige Mobilien	0		0		811.85	
3120.00 Festanschluss Dorfplatz	50		0		38.75	
3130.00 Dienstleistungen Dritter	3'400		400		300.00	
1 Bewirtsch. Vereinschaukasten	100		100		0.00	
2 Dorfplatzfasnacht: Gebühr für Bewilligung	300		300		300.00	
3 Flugaufnahmen der Gemeinde	2'000		0		0.00	
4 Porto	1'000		0		0.00	
3159.00 Weihnachtsbeleuchtung	2'000		2'000		1'077.00	
3170.00 Gemeindeanlässe	6'700		6'500		6'393.70	
1 Bundesfeier	6'000		6'000		5'724.95	
2 Neujahrsapéro	700		500		668.75	
3170.01 Anlässe Kulturkommission	2'500		4'000		3'920.81	
3635.01 Neugestaltung Kloster Gnadent.	10'000		0		0.00	
3636.00 Beiträge an private Organisationen ohne Erwerbszweck	2'750		3'050		2'050.00	
2 Landfrauenverein Niederwil	0		300		300.00	
3 Schränzerclique Niederwil	1'000		1'000		1'000.00	
4 Vereinsbeitrag f. Durchführung Dorfplatzfasnacht	500		500		500.00	
5 Bibliomedia Schweiz	250		250		250.00	
6 Beitrag Lesungen Bibliothek gemäss Budget Bibliothek	1'000		1'000		0.00	
3910.03 Interne Verrechnung Bauamt	3'400		2'550		3'284.75	
3920.00 Anteil Benützung Schulanlagen	39'500		39'500		39'500.00	
4611.00 Entschädigungen vom Kanton		1'000		1'000		1'000.00
<b>34 Sport und Freizeit</b>	<b>122'680</b>		<b>140'780</b>		<b>134'048.15</b>	
<b>Saldo</b>		<b>122'680</b>		<b>140'780</b>		<b>134'048.15</b>
<b>341 Sport</b>	<b>109'650</b>		<b>120'150</b>		<b>103'466.35</b>	
<b>Saldo</b>		<b>109'650</b>		<b>120'150</b>		<b>103'466.35</b>
<b>3410 Sport</b>	<b>109'650</b>		<b>120'150</b>		<b>103'466.35</b>	
<b>Saldo</b>		<b>109'650</b>		<b>120'150</b>		<b>103'466.35</b>
3101.00 Betriebs-, Verbrauchsmaterial	6'100		6'100		4'982.30	
3120.00 Ver- und Entsorgungskosten	2'800		2'000		2'882.15	
3130.00 Dienstleistungen Dritter	200		0		200.00	
3143.00 Unterhalt Sportplatz	24'000		36'000		21'219.30	
1 Unterhalt FC-Platz/Spielwiese	24'000		24'000		20'250.00	
3 FC Platz Beleuchtung	0		12'000		969.30	
3192.00 Grundwasserkonzessionsgeb. Sportplatzbewässerung	1'400		1'400		0.00	
3300.30 Planmässige Abschreibungen Tiefbauten	36'450		36'450		36'444.60	
3636.00 Beiträge an private Organisationen ohne Erwerbszweck	5'900		5'400		4'950.00	
1 Turnverein: Beitrag für Schnellster Niederwiler	400		400		0.00	
2 Beitrag Verein Winterlager 20.00 x 150.00 /	3'500	20.00 x 150.00	3'000		3'450.00	
3 Turnverein Juniorenförderung	750		750		750.00	
4 Fussballclub Juniorenförderung	750		750		750.00	
5 Pistolenschützen	500		500		0.00	
3660.20 Planmässige Abschreibung Investitionsbeiträge	2'300		2'300		2'288.00	
1 aus Investbeitrag Reg. Eisbahn	2'300		2'300		0.00	
3920.00 Anteil Benützung Schulanlagen	30'500		30'500		30'500.00	
<b>342 Freizeit</b>	<b>13'030</b>		<b>20'630</b>		<b>30'581.80</b>	
<b>Saldo</b>		<b>13'030</b>		<b>20'630</b>		<b>30'581.80</b>
<b>3420 Freizeit</b>	<b>13'030</b>		<b>20'630</b>		<b>30'581.80</b>	
<b>Saldo</b>		<b>13'030</b>		<b>20'630</b>		<b>30'581.80</b>
3120.00 Ver- und Entsorgungskosten	2'700		2'700		2'511.95	
1 Jungwachtlokal	2'000		2'000		2'034.45	
2 Casino Nesselbach	700		700		477.50	
3134.00 Sachversicherungsprämien	350		350		345.15	
3143.00 Unterhalt Reussuferweg	0		0		3'387.95	
3144.00 Unterhalt Hochbauten	0		500		20'749.05	
3300.40 Planmässige Abschreibungen Hochbauten	1'740		1'740		1'736.95	
3636.00 Beiträge an private Organisationen ohne Erwerbszweck	6'740		740		750.75	
1 Aarg. Wanderwege	40		40		40.00	
2 Erlebnis Freiamt 2'890.00 x 0.25 /	700	2'890.00 x 0.25	700		710.75	
3 Projekt Hasenbergturn	2'000		0		0.00	
4 Projekt Maiengrünturm	4'000		0		0.00	
3636.01 Beitrag an Sommerlager	1'500		1'500		1'100.00	
1 Jungwachtlager	1'500		0		1'100.00	
2 Blauringlager 30.00 x 50.00 /	0	30.00 x 50.00	1'500		0.00	
3910.03 Interne Verrechnung Bauamt	0		13'100		0.00	

# Erfolgsrechnung

Gemeinde Niederwil  
Buchungsperiode 2020

Einwohnergemeinde		Budget 2020		Budget 2019		Rechnung 2018	
		Aufwand	Ertrag	Aufwand	Ertrag	Aufwand	Ertrag
<b>4</b>	<b>GESUNDHEIT</b>	<b>422'150</b>		<b>369'820</b>		<b>361'294.91</b>	
	Saldo		422'150		369'820		361'294.91
<b>41</b>	<b>Spitäler, Kranken- und Pflegeheime</b>	<b>198'830</b>		<b>174'130</b>		<b>176'396.35</b>	
	Saldo		198'830		174'130		176'396.35
<b>412</b>	<b>Kranken-, Alters-, Pflegeheime</b>	<b>198'830</b>		<b>174'130</b>		<b>176'396.35</b>	
	Saldo		198'830		174'130		176'396.35
<b>4120</b>	<b>Kranken-, Alters-, Pflegeheime</b>	<b>198'830</b>		<b>174'130</b>		<b>176'396.35</b>	
	Saldo		198'830		174'130		176'396.35
3130.00	Mitglieder-, Verbandsbeiträge	130		130		130.00	
1	Verein Gnadenenthal	80		80		80.00	
2	Pflegi Muri	50		50		50.00	
3611.00	Entschädigungen an den Kanton	5'000		4'000		3'142.70	
3631.00	Kantonsbeiträge Pflegefinanz.	184'000		170'000		167'701.95	
3631.01	MiGel-Kosten	9'700		0		5'421.70	
<b>42</b>	<b>Ambulante Krankenpflege</b>	<b>202'130</b>		<b>173'600</b>		<b>169'693.96</b>	
	Saldo		202'130		173'600		169'693.96
<b>421</b>	<b>Ambulante Krankenpflege</b>	<b>202'130</b>		<b>173'600</b>		<b>169'693.96</b>	
	Saldo		202'130		173'600		169'693.96
<b>4210</b>	<b>Ambulante Krankenpflege</b>	<b>202'130</b>		<b>173'600</b>		<b>169'693.96</b>	
	Saldo		202'130		173'600		169'693.96
3614.00	Entsch. Mütter-/Väterberatung	14'230		14'300		12'368.72	
3636.00	Beiträge an die Spitex	185'000		156'400		156'625.24	
1	Beitrag Spitex	175'000		106'400		0.00	
2	MiGel-Kosten Spitex	10'000		50'000		0.00	
3636.01	Beiträge an private Organisationen ohne Erwerbszweck	2'900		2'900		700.00	
1	Samariterverein	800		800		600.00	
2	Schweiz. Rotes Kreuz	100		100		100.00	
4	Kinderspitex	500		500		0.00	
5	Onko-Spitex/Palliativspitex	1'500		1'500		0.00	
<b>43</b>	<b>Gesundheitsprävention</b>	<b>21'190</b>		<b>22'090</b>		<b>15'204.60</b>	
	Saldo		21'190		22'090		15'204.60
<b>432</b>	<b>Krankheitsbekämpfung, übrige</b>	<b>540</b>		<b>540</b>		<b>340.00</b>	
	Saldo		540		540		340.00
<b>4320</b>	<b>Krankheitsbekämpfung, übrige</b>	<b>540</b>		<b>540</b>		<b>340.00</b>	
	Saldo		540		540		340.00
3636.00	Beiträge an private Organisationen ohne Erwerbszweck	540		540		340.00	
1	Aarg. Lungenliga	200		200		0.00	
2	Aarg. Krebsliga	100		100		100.00	
3	Aids-Hilfe Aargau	240		240		240.00	
<b>433</b>	<b>Schulgesundheitsdienst</b>	<b>19'050</b>		<b>19'950</b>		<b>13'234.00</b>	
	Saldo		19'050		19'950		13'234.00
<b>4330</b>	<b>Schulgesundheitsdienst</b>	<b>19'050</b>		<b>19'950</b>		<b>13'234.00</b>	
	Saldo		19'050		19'950		13'234.00
3010.00	Löhne Betriebspersonal	3'000		3'000		3'466.45	
3050.00	AG-Beiträge AHV, IV, EO, ALV, Verwaltungskosten	200		200		218.75	
3053.00	AG-Beiträge Unfallversicherung	10		10		3.90	
3054.00	AG-Beiträge an Familienausgleichskasse	40		40		44.70	
3090.00	Aus- und Weiterbildung	0		200		0.00	
3106.00	Medizinisches Material	300		0		303.70	
3136.00	Honorare Schulzahnärzte	9'000		10'000		8'895.90	
3136.01	Honorare Schularzt	6'000		6'000		0.00	
3170.00	Spesen	500		500		300.60	
<b>434</b>	<b>Lebensmittelkontrolle</b>	<b>1'600</b>		<b>1'600</b>		<b>1'630.60</b>	
	Saldo		1'600		1'600		1'630.60
<b>4340</b>	<b>Lebensmittelkontrolle</b>	<b>1'600</b>		<b>1'600</b>		<b>1'630.60</b>	
	Saldo		1'600		1'600		1'630.60
3010.00	Löhne Pilzkontrollstelle	1'500		1'300		1'530.60	
3090.00	Aus- und Weiterbildung	0		200		0.00	
3130.00	Dienstleistungen Dritter	100		100		100.00	
1	Mitgliederbeitrag VAPKO	100		100		100.00	
<b>5</b>	<b>SOZIALE SICHERHEIT</b>	<b>1'507'092</b>		<b>1'666'000</b>		<b>1'599'598.98</b>	
	Saldo		238'840		272'420		309'967.60
			1'268'252		1'393'580		1'289'631.38
<b>52</b>	<b>Invalidität</b>	<b>550</b>		<b>550</b>		<b>450.00</b>	
	Saldo		550		550		450.00

# Erfolgsrechnung

Gemeinde Niederwil  
Buchungsperiode 2020

Einwohnergemeinde	Budget 2020		Budget 2019		Rechnung 2018	
	Aufwand	Ertrag	Aufwand	Ertrag	Aufwand	Ertrag
<b>524 Leistungen an Invalide</b>	<b>550</b>		<b>550</b>		<b>450.00</b>	
<b>Saldo</b>		<b>550</b>		<b>550</b>		<b>450.00</b>
<b>5240 Leistungen an Invalide</b>	<b>550</b>		<b>550</b>		<b>450.00</b>	
<b>Saldo</b>		<b>550</b>		<b>550</b>		<b>450.00</b>
3636.00 Beiträge an private Organisationen ohne Erwerbszweck	550		550		450.00	
1 Schweiz, Blindenbund	100		100		0.00	
2 Stiftung Behinderte Freiamt	100		100		100.00	
3 Stiftung Behinderte Lenzburg	100		100		100.00	
4 Pro Infirmis Aargau	100		100		100.00	
5 St. Josefsheim Bremgarten	50		50		50.00	
6 Aarg. Blindenfürsorgeverein	50		50		50.00	
7 Schweiz, Multiple Sklerose	50		50		50.00	
<b>53 Alter + Hinterlassene</b>	<b>80'042</b>	<b>47'840</b>	<b>80'800</b>	<b>48'420</b>	<b>73'748.24</b>	<b>44'949.05</b>
<b>Saldo</b>		<b>32'202</b>		<b>32'380</b>		<b>28'799.19</b>
<b>531 Alters- und Hinterlassenenversicherung AHV</b>	<b>16'000</b>	<b>4'300</b>	<b>15'900</b>	<b>4'300</b>	<b>15'931.55</b>	<b>4'264.50</b>
<b>Saldo</b>		<b>11'700</b>		<b>11'600</b>		<b>11'667.05</b>
<b>5310 Alters- und Hinterlassenenversicherung AHV</b>	<b>16'000</b>	<b>4'300</b>	<b>15'900</b>	<b>4'300</b>	<b>15'931.55</b>	<b>4'264.50</b>
<b>Saldo</b>		<b>11'700</b>		<b>11'600</b>		<b>11'667.05</b>
3010.00 Löhne Verwaltungspersonal	13'600		13'500		13'629.85	
1 Hauptamtliches Personal	13'600		13'500		13'629.85	
3050.00 AG-Beiträge AHV, IV, EO, ALV, Verwaltungskosten	900		900		860.55	
3052.00 AG-Beiträge an Pensionskasse	1'200		1'200		1'152.00	
3053.00 AG-Beiträge Unfallversicherung	70		70		73.40	
3054.00 AG-Beiträge an Familienausgleichskasse	180		180		176.10	
3055.00 AG-Beiträge an Krankentaggeldversicherungen	50		50		39.65	
4611.00 Entschädigung SVA-Zweigstelle		4'300		4'300		4'264.50
<b>534 Wohnen im Alter</b>	<b>47'282</b>	<b>43'540</b>	<b>49'140</b>	<b>44'120</b>	<b>42'305.44</b>	<b>40'684.55</b>
<b>Saldo</b>		<b>3'742</b>		<b>5'020</b>		<b>1'620.89</b>
<b>5340 Wohnen im Alter</b>	<b>3'742</b>	<b>3'742</b>	<b>5'020</b>	<b>5'020</b>	<b>1'620.89</b>	<b>1'620.89</b>
<b>Saldo</b>		<b>3'742</b>		<b>5'020</b>		<b>1'620.89</b>
3119.00 Übrige Anschaffungen	1'500		1'400		1'289.74	
1 Ersatzgeschirr	1'500		1'400		1'289.74	
3612.00 Entschädigungen Regionales Seniorenangebot	2'242		3'620		331.15	
<b>5346 Regionales Seniorenangebot "Ned elei i eusem Dorf"</b>	<b>43'540</b>	<b>43'540</b>	<b>44'120</b>	<b>44'120</b>	<b>40'684.55</b>	<b>40'684.55</b>
<b>Saldo</b>						
3000.00 Sitzungsgelder Seniorenrat	1'840		1'840		1'425.00	
3010.00 Löhne	4'000		5'000		3'509.50	
2 Lohn Müller/Nussbaumber	4'000		5'000		3'509.50	
3050.00 AG-Beiträge AHV, IV, EO, ALV, Verwaltungskosten	200		300		144.05	
3053.00 AG-Beiträge an Unfallversicherungen	50		60		4.05	
3054.00 AG-Beiträge an Familienausgleichskasse	50		60		29.45	
3055.00 AG-Beiträge an Krankentaggeldversicherungen	50		60		0.00	
3099.00 Übriger Personalaufwand	1'400		1'000		1'075.05	
1 Helferhöck und Grillabend	1'400		1'000		1'075.05	
3130.00 Dienstleistungen Dritter	28'700		28'800		27'595.50	
1 Reusspark-Mahlzeiten	27'500		26'400		27'595.50	
2 Porti, Telefon, Kopien	200		200		0.00	
3 Film und Infobroschüre	1'000		2'200		0.00	
3170.00 Reisekosten und Spesen	1'000		1'000		781.95	
3170.01 Entschädigung Mahlzeitenfahrer	6'250		6'000		6'120.00	
4250.00 Mahlzeiten-Einnahmen		40'000		38'400		40'161.70
1 Mahlzeiten		40'000		38'400		40'161.70
4612.00 Entschädigungen von Gemeinden		3'540		5'720		522.85
1 Anteil Niederwil		2'242		3'620		331.15
2 Anteil Fi-Gö		1'298		2'100		191.70
<b>535 Leistungen an das Alter</b>	<b>16'760</b>	<b>16'760</b>	<b>15'760</b>	<b>15'760</b>	<b>15'511.25</b>	<b>15'511.25</b>
<b>Saldo</b>		<b>16'760</b>		<b>15'760</b>		<b>15'511.25</b>
<b>5350 Leistungen an das Alter</b>	<b>16'760</b>	<b>16'760</b>	<b>15'760</b>	<b>15'760</b>	<b>15'511.25</b>	<b>15'511.25</b>
<b>Saldo</b>		<b>16'760</b>		<b>15'760</b>		<b>15'511.25</b>
3170.00 Geburtstagsgeschenke	2'400		2'400		2'101.80	
3171.00 Seniorenausflug	14'000		13'000		13'049.45	
3636.00 Beiträge an private Organisationen ohne Erwerbszweck	360		360		360.00	
1 Pro Senectute, Beratungsstelle	360		360		360.00	
<b>54 Familie und Jugend</b>	<b>150'750</b>	<b>21'000</b>	<b>173'600</b>	<b>24'000</b>	<b>90'496.94</b>	<b>23'416.70</b>
<b>Saldo</b>		<b>129'750</b>		<b>149'600</b>		<b>67'080.24</b>

# Erfolgsrechnung

Gemeinde Niederwil  
Buchungsperiode 2020

Einwohnergemeinde	Budget 2020		Budget 2019		Rechnung 2018	
	Aufwand	Ertrag	Aufwand	Ertrag	Aufwand	Ertrag
<b>543 Alimentenbevorschussung und -inkasso</b>	<b>46'000</b>	<b>20'000</b>	<b>52'500</b>	<b>23'000</b>	<b>39'115.00</b>	<b>21'523.70</b>
Saldo		26'000		29'500		17'591.30
<b>5430 Alimentenbevorschussung und -inkasso</b>	<b>46'000</b>	<b>20'000</b>	<b>52'500</b>	<b>23'000</b>	<b>39'115.00</b>	<b>21'523.70</b>
Saldo		26'000		29'500		17'591.30
3130.00 Dienstleistungen Dritter	0		2'500		0.00	
3637.00 Alimentenbevorschussung	46'000		50'000		39'115.00	
4260.01 Rückerstattungen Alimenten		20'000		23'000		21'170.70
4631.00 Beiträge nach SPG		0		0		353.00
<b>545 Leistungen an Familien</b>	<b>104'750</b>	<b>1'000</b>	<b>121'100</b>	<b>1'000</b>	<b>51'381.94</b>	<b>1'893.00</b>
Saldo		103'750		120'100		49'488.94
<b>5450 Leistungen an Familien</b>	<b>104'750</b>	<b>1'000</b>	<b>121'100</b>	<b>1'000</b>	<b>51'381.94</b>	<b>1'893.00</b>
Saldo		103'750		120'100		49'488.94
3000.00 Arbeitsgruppe KiBeG	0		0		247.50	
3102.00 Pro Juventute, Elternbriefe	500		500		599.00	
3130.00 Mitglieder-, Verbandsbeiträge	350		200		339.35	
1 Verein Begleitete Besuchstage	350		200		339.35	
3132.00 Umsetzung Kinderbetreuungsges.	0		0		2'620.25	
3612.00 Entschädigung Jugend- und Familienberatung/KESD	11'000		13'000		11'095.09	
2 Beratung & Abklärung KESD	11'000		13'000		11'095.09	
3631.00 Kantonsbeitrag Massnahmen gegen häusliche Gewalt	0		0		2'257.00	
3635.00 Sockelbeitrag Mittagstisch	60'000		35'000		11'796.00	
3636.00 Beiträge an private Organisationen ohne Erwerbszweck	2'900		2'400		2'893.00	
1 Fachstelle Kinder & Familien	2'500		2'000		2'493.00	
3 Elternbildungstag Freiamt	400		400		400.00	
3637.01 Familienerg. Kinderbetreuung	30'000		70'000		19'534.75	
4260.00 Rückerstattungen Dritter		1'000		1'000		1'893.00
<b>57 Sozialhilfe und Asylwesen</b>	<b>1'270'750</b>	<b>170'000</b>	<b>1'406'050</b>	<b>200'000</b>	<b>1'429'903.80</b>	<b>241'601.85</b>
Saldo		1'100'750		1'206'050		1'188'301.95
<b>572 Wirtschaftliche Hilfe</b>	<b>315'850</b>	<b>50'000</b>	<b>419'150</b>	<b>50'000</b>	<b>468'802.35</b>	<b>88'776.51</b>
Saldo		265'850		369'150		380'025.84
<b>5720 Gesetzliche wirtschaftliche Hilfe</b>	<b>315'850</b>	<b>50'000</b>	<b>419'150</b>	<b>50'000</b>	<b>468'802.35</b>	<b>88'776.51</b>
Saldo		265'850		369'150		380'025.84
3030.00 Temporäre Arbeitskräfte	7'000		2'500		0.00	
1 Projekt Fötzele	7'000		2'500		0.00	
3050.00 AG-Beiträge AHV, IV, EO, ALV, Verwaltungskosten	500		200		0.00	
3053.00 AG-Beiträge an Unfallversicherungen	50		50		0.00	
3054.00 AG-Beiträge an Familienausgleichskasse	100		0		0.00	
3112.00 Anschaffung Dienstkleider	100		200		0.00	
3631.00 Beiträge an den Kanton	8'700		8'700		0.00	
3637.00 Materielle Hilfe	299'400		407'500		468'802.35	
1 mutmassliche mat. Hilfe inkl. frühere ZUG Fälle	306'400		410'000		0.00	
2 Reduktion inf. Projekt Fötzele	7'000		2'500		0.00	
4260.00 Rückerstatt. Materielle Hilfe		50'000		50'000		80'389.51
4260.01 Rückerstatt. Materielle Hilfe ZUG		0		0		0.00
4631.00 Beiträge nach SPG		0		0		8'387.00
<b>573 Asylwesen</b>	<b>115'000</b>	<b>120'000</b>	<b>124'000</b>	<b>150'000</b>	<b>123'935.40</b>	<b>152'825.34</b>
Saldo	<b>5'000</b>		<b>26'000</b>		<b>28'889.94</b>	
<b>5730 Asylwesen</b>	<b>115'000</b>	<b>120'000</b>	<b>124'000</b>	<b>150'000</b>	<b>123'935.40</b>	<b>152'825.34</b>
Saldo	<b>5'000</b>		<b>26'000</b>		<b>28'889.94</b>	
3132.00 Honorare externe Berater, Gutachter, Fachexperten etc.	15'000		0		0.00	
3637.00 Materielle Hilfe Asylsuchende	100'000		124'000		123'935.40	
4610.00 Kostenersatz durch den Bund		120'000		150'000		152'825.34
<b>579 Fürsorge, übriges</b>	<b>839'900</b>	<b>839'900</b>	<b>862'900</b>	<b>862'900</b>	<b>837'166.05</b>	<b>837'166.05</b>
Saldo		839'900		862'900		837'166.05
<b>5790 Fürsorge, übriges</b>	<b>839'900</b>	<b>839'900</b>	<b>862'900</b>	<b>862'900</b>	<b>837'166.05</b>	<b>837'166.05</b>
Saldo		839'900		862'900		837'166.05
3099.00 Übriger Personalaufwand	150		150		150.00	
1 Verband aarg. Sozialdienste	150		150		150.00	
3130.00 Dienstleistungen Dritter	115'000		115'000		123'261.60	
3611.00 Entschädigungen an den Kanton Aussendienst Kant. Sozialdienst	2'600		2'300		2'890.00	
3631.00 Restkosten Sonderschulung, Heime und Werkstätten	680'800		680'800		657'514.45	
3636.00 Beiträge an private Organisationen ohne Erwerbszweck	1'350		1'650		1'350.00	
1 Fachstelle für Schuldenfragen	400		400		400.00	
3 Verein Bewährungshilfe Aargau	50		50		50.00	
5 Verein "Lernen im Quartier"	900		1'200		900.00	



# Erfolgsrechnung

Gemeinde Niederwil  
Buchungsperiode 2020

Einwohnergemeinde	Budget 2020		Budget 2019		Rechnung 2018	
	Aufwand	Ertrag	Aufwand	Ertrag	Aufwand	Ertrag
3637.00 Krankenkassen-Verlustscheine	40'000		63'000		52'000.00	
<b>59 Soziale Wohlfahrt, übriges Saldo</b>	<b>5'000</b>	<b>5'000</b>	<b>5'000</b>	<b>5'000</b>	<b>5'000.00</b>	<b>5'000.00</b>
<b>592 Hilfsaktionen im Inland Saldo</b>	<b>5'000</b>	<b>5'000</b>	<b>5'000</b>	<b>5'000</b>	<b>5'000.00</b>	<b>5'000.00</b>
<b>5920 Hilfsaktionen im Inland Saldo</b>	<b>5'000</b>	<b>5'000</b>	<b>5'000</b>	<b>5'000</b>	<b>5'000.00</b>	<b>5'000.00</b>
3636.00 Beiträge an private Organisationen ohne Erwerbszweck	5'000		5'000		5'000.00	
<b>6 VERKEHR UND NACHRICHTENÜBERMITTLUNG Saldo</b>	<b>378'700</b>	<b>30'000</b>	<b>401'900</b>	<b>25'000</b>	<b>411'001.61</b>	<b>37'240.36</b>
		<b>348'700</b>		<b>376'900</b>		<b>373'761.25</b>
<b>61 Strassenverkehr Saldo</b>	<b>347'710</b>	<b>347'710</b>	<b>370'910</b>	<b>370'910</b>	<b>380'012.06</b>	<b>380'012.06</b>
<b>613 Kantonsstrassen, übrige Saldo</b>	<b>75'000</b>	<b>75'000</b>	<b>75'550</b>	<b>75'550</b>	<b>80'099.25</b>	<b>80'099.25</b>
<b>6130 Kantonsstrassen, übrige Saldo</b>	<b>75'000</b>	<b>75'000</b>	<b>75'550</b>	<b>75'550</b>	<b>80'099.25</b>	<b>80'099.25</b>
3141.00 Abwasserbenützungsgebühren für entwässerte Strassen	9'000		9'000		11'213.25	
3300.10 Planmässige Abschreibungen Strassen, Verkehrswege	23'700		23'700		23'669.00	
3631.00 Beiträge an den Kanton	0		0		3'000.00	
2 Beitrag Lärmschutzmassnahmen	0		0		3'000.00	
3660.10 Planmässige Abschreibungen Investitionsbeiträge an Kanton	42'300		42'850		42'217.00	
2 Planmässige Abschreibungen Investitionsbeiträge an Kanton	42'300		30'350		0.00	
3 Kostenbet. Reussbrücke	0		12'500		0.00	
<b>615 Gemeindestrassen Saldo</b>	<b>272'710</b>	<b>272'710</b>	<b>295'360</b>	<b>295'360</b>	<b>299'912.81</b>	<b>299'912.81</b>
<b>6150 Gemeindestrassen Saldo</b>	<b>272'710</b>	<b>272'710</b>	<b>295'360</b>	<b>295'360</b>	<b>299'912.81</b>	<b>299'912.81</b>
3010.00 Löhne des Betriebspersonals	200		200		200.00	
3101.00 Betriebs-, Verbrauchsmaterial	8'000		8'000		7'990.45	
1 Verbrauchsmaterial	5'000		5'000		6'565.60	
2 Robidogsäcke	2'000		2'000		0.00	
3 Robidog	1'000		1'000		1'424.85	
3120.00 Ver- und Entsorgungskosten	15'000		15'000		16'973.45	
3130.00 Dienstleistungen Dritter	9'500		10'500		8'579.71	
1 Allgemeines	500		1'500		108.75	
2 Unterhaltsmanagement der KIP	8'000		8'000		7'750.85	
3 Projektkoord. KIP	1'000		1'000		720.11	
3132.00 Honorare Berater, Fachexperten	15'000		16'750		28'834.50	
1 Div. Planungskosten	5'000		5'000		7'722.15	
2 Proj. Ausbau Hägglingerstrasse	10'000		11'750		11'478.85	
3134.00 Sachversicherungsprämien	100		100		78.75	
3141.00 Unterhalt Strassen und Verkehrswege	22'500		57'000		33'437.55	
1 Allg. Unterhalt (Belagflicke)	15'000		15'000		20'219.85	
2 Markierungen + Signalisationen	2'500		5'000		161.25	
3 Entleerung Strassenschächte (Notter Kanalservice)	5'000		20'000		4'707.15	
7 Erweiterung Weihnachtsbeleucht	0		5'000		0.00	
9 Tempo 30 Unterdorf	0		12'000		8'349.30	
3141.01 Strassenreinigung	25'000		25'000		25'433.10	
3141.02 Schneeräumung	21'300		18'000		18'648.50	
3141.03 Abwasserbenützungsgebühren für entwässerte Strassen	24'000		23'100		28'826.75	
3160.00 Miete von Räumlichkeiten	0		1'300		0.00	
3161.00 Miete Geräte	500		500		549.25	
3300.10 Planmässige Abschreibungen Strassen, Verkehrswege	67'150		66'400		61'643.95	
1 aus Anlagebuchhaltung	61'650		61'650		0.00	
3 Neue AS OV Niederw./Nesseleib.	4'750		4'750		0.00	
4 Sanierung Schejhagweg	750		0		0.00	
3300.40 Planmässige Abschreibungen Hochbauten	1'410		1'410		1'407.90	
3612.00 Entschäd. Strassenbeleuchtung	22'200		22'200		27'463.50	
3910.03 Interne Verrechnung Bauamt	40'850		29'900		39'845.45	
<b>62 Öffentlicher Verkehr Saldo</b>	<b>30'990</b>	<b>30'000</b>	<b>30'990</b>	<b>25'000</b>	<b>30'989.55</b>	<b>37'240.36</b>
		<b>990</b>		<b>5'990</b>	<b>6'250.81</b>	
<b>621 Bahninfrastruktur Saldo</b>	<b>2'990</b>	<b>2'990</b>	<b>2'990</b>	<b>2'990</b>	<b>2'989.55</b>	<b>2'989.55</b>
<b>6210 Bahninfrastruktur Saldo</b>	<b>2'990</b>	<b>2'990</b>	<b>2'990</b>	<b>2'990</b>	<b>2'989.55</b>	<b>2'989.55</b>
3660.40 Planmässige Abschreibungen Investitionsbeiträge	2'990		2'990		2'989.55	

# Erfolgsrechnung

Gemeinde Niederwil  
Buchungsperiode 2020

Einwohnergemeinde	Budget 2020		Budget 2019		Rechnung 2018	
	Aufwand	Ertrag	Aufwand	Ertrag	Aufwand	Ertrag
<b>622 Regionalverkehr</b>						<b>10'040.36</b>
Saldo					10'040.36	
<b>6220 Regionalverkehr</b>						<b>10'040.36</b>
Saldo					10'040.36	
4631.00 Beiträge vom Kanton		0		0		10'040.36
<b>629 Öffentlicher Verkehr, übriges</b>	<b>28'000</b>	<b>30'000</b>	<b>28'000</b>	<b>25'000</b>	<b>28'000.00</b>	<b>27'200.00</b>
Saldo	2'000			3'000		800.00
<b>6290 Öffentlicher Verkehr, übriges</b>	<b>28'000</b>	<b>30'000</b>	<b>28'000</b>	<b>25'000</b>	<b>28'000.00</b>	<b>27'200.00</b>
Saldo	2'000			3'000		800.00
3634.00 Ankauf Tageskarten SBB	28'000		28'000		28'000.00	
4240.00 Verkauf Tageskarten SBB		30'000		25'000		27'200.00
<b>7 UMWELTSCHUTZ UND RAUMORDNUNG</b>	<b>1'443'700</b>	<b>1'343'240</b>	<b>1'575'680</b>	<b>1'492'570</b>	<b>1'658'120.16</b>	<b>1'685'916.00</b>
Saldo		100'460		83'110	27'795.84	
<b>71 Wasserversorgung</b>	<b>448'310</b>	<b>445'440</b>	<b>505'040</b>	<b>502'170</b>	<b>555'142.10</b>	<b>552'272.10</b>
Saldo		2'870		2'870		2'870.00
<b>710 Wasserversorgung</b>	<b>448'310</b>	<b>445'440</b>	<b>505'040</b>	<b>502'170</b>	<b>555'142.10</b>	<b>552'272.10</b>
Saldo		2'870		2'870		2'870.00
<b>7100 Wasserversorgung</b>	<b>2'870</b>	<b>2'870</b>	<b>2'870</b>	<b>2'870</b>	<b>2'870.00</b>	<b>2'870.00</b>
Saldo		2'870		2'870		2'870.00
3120.00 Wasser öffentliche Brunnen	2'870		2'870		2'870.00	
<b>7101 Wasserwerk [Gemeindebetrieb]</b>	<b>445'440</b>	<b>445'440</b>	<b>502'170</b>	<b>502'170</b>	<b>552'272.10</b>	<b>552'272.10</b>
Saldo						
3010.00 Löhne des Betriebspersonals	5'600		5'600		5'773.45	
1 Anlagewart Trinkwasserversorg.	3'000		3'000		3'082.55	
2 Zählerableserin	2'600		2'600		2'690.90	
3050.00 AG-Beiträge AHV, IV, EO, ALV, Verwaltungskosten	100		50		52.95	
3053.00 AG-Beiträge Unfallversicherung	50		50		31.55	
3054.00 AG-Beiträge an Familienausgleichskasse	30		50		13.10	
3101.00 Betriebs-, Verbrauchsmaterial	120		500		124.20	
3111.00 Anschaffung Apparate, Geräte	2'000		2'000		515.00	
3120.00 Ver- und Entsorgungskosten	27'000		16'000		116'544.95	
3130.00 Dienstleistungen Dritter	12'500		12'600		27'222.47	
1 Telefonkosten	1'100		1'100		1'124.95	
2 Portokosten	200		300		185.70	
3 Nachführungen Wasserkataster	8'000		8'000		13'872.11	
4 Datenpflege LIS Regionalwerke	1'200		1'200		1'924.25	
7 Unterhaltsmanagement KIP	1'000		1'000		1'037.85	
11 Projektkoord. KIP	1'000		1'000		668.61	
12 Digitalisierung Swisscom	0		0		8'409.00	
3132.00 Honorare Wasseruntersuchungen	1'500		1'500		1'371.45	
3132.01 Honorare Berater, Fachexperten	57'000		74'300		9'488.55	
1 Waldburger Ingenieure AG Ingenieurleistungen+Planungen	20'000		20'000		4'323.30	
2 Vorprojekt Speicherraumerweit. Reservoir (Anteil Niederwil)	0		0		339.20	
3 Überarbeitung der Schutzzonen GWPW Karrenwald	10'000		25'200		1'953.25	
4 Projekt "Wasser 2035"	4'500		5'700		1'472.65	
6 Aktualisierung QS Trinkwasser- versorgung in Notlagen TWN	0		5'900		0.00	
7 Proj. Ausbau Hägglingerstrasse	7'500		7'500		1'400.15	
8 Reorganisation Wasser-Archiv	0		10'000		0.00	
9 Bewässerung landw. Kulturen	15'000		0		0.00	
3132.02 Honorare AEW	11'000		11'000		7'181.80	
3134.00 Versicherungsprämien	1'500		1'500		1'526.50	
3143.00 Unterhalt übrige Tiefbauten	42'000		66'000		80'212.80	
1 Allg. Unterhalt	5'000		15'000		5'925.58	
2 Leitungsbrüche	20'000		20'000		22'326.54	
3 Unterhalt Hydranten	17'000		17'000		35'534.43	
4 Unterhalt Schieber	0		14'000		16'426.25	
3151.00 Unterhalt Apparate und Geräte	1'000		1'000		1'654.60	
1 Revision Wasserzähler	500		500		1'654.60	
2 übriger Unterhalt	500		500		0.00	
3170.00 Reisekosten und Spesen	100		500		72.00	
3181.00 Tatsächliche Forderungs- verluste	500		500		786.45	
3192.00 Grundwasserkonzessionsgebühren	45'000		42'000		41'873.45	
3199.00 Vorsteuerkürzung MWST	8'700		3'600		3'603.10	
3300.31 Planmässige Abschreibungen Tiefbauten	79'810		75'610		73'168.80	
1 aus Anlagebuchhaltung	72'890		72'890		0.00	
2 neue AS Ringschl. Schuleareal	2'720		2'720		0.00	
4 neue AS Wendelinsmatt	3'300		0		0.00	
6 neue AS Landstr-Fendler	900		0		0.00	
3612.00 Verwaltungsentschädigung an EG	9'500		9'500		9'500.00	
3612.03 Interne Verrechnung Bauamt	1'750		1'600		1'685.20	
4240.00 Wasserbezugsgebühren inkl. Grundtaxen		335'000		398'500		419'011.85
1 Wasserzinsen Fr. 1.00 pro m3		0		270'000		0.00
2 Grundtaxen 20.- pro m3 Nenngr.		0		120'000		0.00
4 Pauschalen		0		3'000		0.00
5 Bauwasser / Wasser ab Hydrant		0		5'500		0.00
6 Total Wasserzinsen (ab 2020)		335'000		0		0.00
4409.01 Verpflichtungsverzinsung		7'640		6'050		7'823.00

# Erfolgsrechnung

Gemeinde Niederwil  
Buchungsperiode 2020

Einwohnergemeinde	Budget 2020		Budget 2019		Rechnung 2018	
	Aufwand	Ertrag	Aufwand	Ertrag	Aufwand	Ertrag
4612.00 Hydrantenentschädigung		29'400		29'400		36'750.00
4612.01 Entschädigung Gemeinde Fi-Gö		36'600		32'500		56'969.20
4631.00 Beiträge AGV Löschfonds		14'700		14'700		14'700.00
4660.71 Planmässige Auflösung Anschlussgebühren		22'100		21'020		17'018.05
1 aus Anlagebuchhaltung		22'100		17'020		0.00
2 aus mutm. Anschlussgeb. aktuelles RJ		0		4'000		0.00
9010.00 Ertragsüberschuss	138'680		176'710		169'869.73	
<b>72 Abwasserbeseitigung Saldo</b>	<b>625'250</b>	<b>625'250</b>	<b>721'800</b>	<b>721'800</b>	<b>755'688.55</b>	<b>755'688.55</b>
<b>720 Abwasserbeseitigung Saldo</b>	<b>625'250</b>	<b>625'250</b>	<b>721'800</b>	<b>721'800</b>	<b>755'688.55</b>	<b>755'688.55</b>
<b>7201 Abwasserbeseitigung [Gemeindebetrieb] Saldo</b>	<b>625'250</b>	<b>625'250</b>	<b>721'800</b>	<b>721'800</b>	<b>755'688.55</b>	<b>755'688.55</b>
3120.00 Ver- und Entsorgungskosten	700		500		653.85	
3130.00 Dienstleistungen Dritter	11'200		11'200		16'464.96	
1 Nachführungen Abwasserkataster	8'000		8'000		13'872.12	
2 Datenpflege LIS Regionalwerke	1'200		1'200		1'924.22	
4 Unterhaltsmanagement KIP	1'000		1'000		0.00	
9 Projektkoord. KIP	1'000		1'000		668.62	
3132.00 Honorare Berater, Fachexperten	5'000		5'000		1'543.30	
1 Div. Planungskosten	5'000		5'000		1'543.30	
3132.02 Honorare AEW	10'000		10'000		7'181.80	
3143.00 Unterhalt übrige Tiefbauten	30'500		27'500		28'705.65	
1 Allg. Unterhalt	20'000		20'000		4'561.00	
2 Ersatz Schachtabdeckungen	1'000		1'000		0.00	
3 Kanalisationsleitungen spülen	7'500		5'000		19'898.05	
4 Reinigung / Kontr. Regenbecken Gnadental	2'000		1'500		3'660.95	
8 Ersatz Sauberwasserleitung Bereich Unterdorfstr. 8/KSZ05	0		0		585.65	
3181.00 Tatsächliche Forderungsverluste	500		600		1'228.45	
3300.31 Planmässige Abschreibungen Tiefbauten	80'000		80'000		79'952.55	
1 Abschreibungen ANBU	80'000		80'000		0.00	
3409.01 Vorschussverzinsung	2'170		0		812.00	
3612.00 Verwaltungsentschädigung an EG	9'500		9'500		9'500.00	
3612.03 Interne Verrechnung Bauamt	100		1'550		114.25	
3632.00 Betriebsbeitrag an ARA Fi-Gö / Niederwil	0		11'400		569.30	
3632.01 Betriebsbeitrag an ARA Stetten/Remetschwil/Niederwil	0		48'300		15'186.65	
3632.02 Betriebsbeitrag an ARA Region Stetten	228'300		235'722		259'023.95	
3660.21 Planmässige Abschreibungen Investitionsbeiträge	226'100		199'300		184'792.00	
1 gem. Anlagebuchhaltung 19300	205'100		184'800		0.00	
3 neue AS RB Gnadental	0		14'500		0.00	
4 neue AS GEP RB Fi-Gö	21'000		0		0.00	
4240.00 Abwasserbenützungsgebühren		540'000		640'000		673'068.45
1 Benützungsgebühren Fr. 2.40 pro m3		0		522'000		0.00
3 Grundtaxen 20.- pro m3 Nenngr.		0		118'000		0.00
4 Total Abwassergeb. (ab 2020)		540'000		0		0.00
4240.01 Abgeltung Strassenentwässerung		29'050		29'050		37'136.00
1 Kantonsstrassen		8'320		8'320		0.00
2 Gemeindestrassen		20'730		20'730		0.00
4260.00 Rückerstattungen Dritter		1'000		0		520.20
4409.01 Verpflichtungsverzinsung		0		800		0.00
4660.71 Planmässige Auflösung Anschlussgebühren		55'200		51'950		44'963.90
1 aus Anlagebuchhaltung		55'200		44'950		0.00
2 aus mutm. Anschlussgeb. aktuelles RJ		0		7'000		0.00
9010.00 Ertragsüberschuss	21'180		81'228		149'959.84	
<b>73 Abfallwirtschaft Saldo</b>	<b>258'050</b>	<b>255'750</b>	<b>268'900</b>	<b>266'100</b>	<b>272'963.55</b>	<b>270'477.30</b>
<b>Saldo</b>		<b>2'300</b>		<b>2'800</b>		<b>2'486.25</b>
<b>730 Abfallwirtschaft Saldo</b>	<b>258'050</b>	<b>255'750</b>	<b>268'900</b>	<b>266'100</b>	<b>272'963.55</b>	<b>270'477.30</b>
<b>Saldo</b>		<b>2'300</b>		<b>2'800</b>		<b>2'486.25</b>
<b>7300 Abfallwirtschaft Saldo</b>	<b>4'300</b>	<b>2'000</b>	<b>4'800</b>	<b>2'000</b>	<b>4'309.50</b>	<b>1'823.25</b>
<b>Saldo</b>		<b>2'300</b>		<b>2'800</b>		<b>2'486.25</b>
3631.00 Kantonsbeitrag Tierkörperents.	2'800		2'800		2'802.10	
3632.00 Beitrag Kadaversammelstelle	1'500		2'000		1'507.40	
4240.00 Gebühren Tierkörperbeseitigung		2'000		2'000		1'823.25
<b>7301 Abfallwirtschaft [Gemeindebetrieb] Saldo</b>	<b>253'750</b>	<b>253'750</b>	<b>264'100</b>	<b>264'100</b>	<b>268'654.05</b>	<b>268'654.05</b>
3100.00 Büromaterial	100		100		0.00	
3101.00 Betriebs-, Verbrauchsmaterial	12'400		13'100		10'825.30	
1 Kehrichtsäcke	9'900		10'600		10'227.30	
2 Gebührenmarken	0		0		0.00	
3 Grüngutvignetten	2'500		2'500		0.00	
3102.00 Drucksachen, Publikationen	800		800		757.00	

# Erfolgsrechnung

Gemeinde Niederwil  
Buchungsperiode 2020

Einwohnergemeinde	Budget 2020		Budget 2019		Rechnung 2018	
	Aufwand	Ertrag	Aufwand	Ertrag	Aufwand	Ertrag
3130.00 Dienstleistungen Dritter	2'700		2'500		4'817.95	
2 Unterhalt Abfallsammelstelle	2'500		2'500		4'638.00	
3 Porto	200		0		179.95	
3130.01 Kehricht/Sperrgut, Transport	55'000		68'000		55'293.60	
3130.02 Kehricht/Sperrgut, Verwertung	69'300		71'000		68'552.65	
3130.03 Grüngut, Transport	30'700		28'600		31'430.00	
3130.04 Grüngut, Verwertung	47'100		46'800		47'706.75	
3130.05 Glas Recycling	5'200		5'200		5'311.35	
3130.06 Metalle	3'400		3'600		3'586.00	
3130.07 Übrige Abfallarten	2'300		2'100		2'546.40	
1 Altöl	1'000		600		991.00	
2 Sonderabfälle	1'500		1'500		1'555.40	
3181.00 Tatsächliche Forderungs- verluste	200		200		1'981.85	
3300.31 Planmässige Abschreibungen Tiefbauten	1'750		1'750		1'753.65	
3612.00 Verwaltungsentschädigung an EG	10'000		10'000		10'000.00	
3612.03 Interne Verrechnung Bauamt	4'800		2'350		4'655.75	
3636.00 Beitrag an Jungwacht Niederwil	8'000		8'000		9'893.60	
4240.00 Verkauf von Kehrichtsäcken		91'800		105'000		101'891.85
4240.01 Verkauf von Sperrgutmarken		1'800		1'500		1'207.25
4240.02 Kehrichtgebühren Gewerbe, Handel, Industrie		53'500		54'000		59'361.10
4240.03 Grüngutgebühren		85'200		83'700		94'004.65
1 Grüngutvignetten		84'700		83'200		93'228.85
2 Bündelmarken Grüngut		500		500		775.80
4260.00 Rückerstattungen Glas		7'000		7'300		6'994.30
4260.01 Rückerstattungen Papier		5'000		5'400		4'908.90
4409.01 Verpflichtungsverzinsung		320		290		286.00
9010.00 Ertragsüberschuss	0		0		9'542.20	
9011.00 Aufwandüberschuss		9'130		6'910		0.00
<b>74 Verbauungen</b>	<b>9'450</b>		<b>5'100</b>		<b>4'460.25</b>	
<b>Saldo</b>		<b>9'450</b>		<b>5'100</b>		<b>4'460.25</b>
<b>741 Gewässerverbauungen</b>	<b>9'450</b>		<b>5'100</b>		<b>4'460.25</b>	
<b>Saldo</b>		<b>9'450</b>		<b>5'100</b>		<b>4'460.25</b>
<b>7410 Gewässerverbauungen</b>	<b>9'450</b>		<b>5'100</b>		<b>4'460.25</b>	
<b>Saldo</b>		<b>9'450</b>		<b>5'100</b>		<b>4'460.25</b>
3142.00 Unterhalt Wasserbau	6'500		3'000		1'565.20	
1 Allg. Unterhalt	1'500		3'000		1'565.20	
2 Bachunterhalt Aegimooos	5'000		0		0.00	
3300.20 Planmässige Abschreibungen Wasserbau	1'750		1'750		1'723.95	
1 aus Anlagebuchhaltung	1'750		1'750		0.00	
3910.03 Interne Verrechnung Bauamt	1'200		350		1'171.10	
<b>76 Bekämpfung von Umweltver- schmutzung</b>	<b>20'000</b>	<b>14'300</b>			<b>2'062.55</b>	<b>100'737.00</b>
<b>Saldo</b>		<b>5'700</b>			<b>98'674.45</b>	
<b>769 Übrige Bekämpfung von Umwelt- verschmutzung</b>	<b>20'000</b>	<b>14'300</b>			<b>2'062.55</b>	<b>100'737.00</b>
<b>Saldo</b>		<b>5'700</b>			<b>98'674.45</b>	
<b>7690 Übrige Bekämpfung von Umweltverschmutzung</b>	<b>20'000</b>	<b>14'300</b>			<b>2'062.55</b>	<b>100'737.00</b>
<b>Saldo</b>		<b>5'700</b>			<b>98'674.45</b>	
3130.00 Zertifizierung Energiestadt	20'000		0		0.00	
3132.00 Honorare externe Berater, Fachexperten, Ingenieure	0		0		508.70	
3190.00 Entschädigungen an Landwirte	0		0		1'553.85	
4610.00 Entschädigungen vom Bund		0		0		57'564.00
4611.00 Entschädigungen vom Kanton		0		0		43'173.00
4630.00 Beiträge vom Bund		7'000		0		0.00
4631.00 Beiträge vom Kanton		6'000		0		0.00
4635.00 Beiträge Trägerverein Energiestadt		1'300		0		0.00
<b>77 Übriger Umweltschutz</b>	<b>60'540</b>	<b>2'500</b>	<b>54'140</b>	<b>2'500</b>	<b>55'686.61</b>	<b>6'741.05</b>
<b>Saldo</b>		<b>58'040</b>		<b>51'640</b>		<b>48'945.56</b>
<b>771 Friedhof und Bestattung</b>	<b>60'540</b>	<b>2'500</b>	<b>54'140</b>	<b>2'500</b>	<b>55'686.61</b>	<b>6'741.05</b>
<b>Saldo</b>		<b>58'040</b>		<b>51'640</b>		<b>48'945.56</b>
<b>7710 Friedhof und Bestattung</b>	<b>60'540</b>	<b>2'500</b>	<b>54'140</b>	<b>2'500</b>	<b>55'686.61</b>	<b>6'741.05</b>
<b>Saldo</b>		<b>58'040</b>		<b>51'640</b>		<b>48'945.56</b>
3010.00 Löhne des Betriebspersonals	6'500		6'500		6'013.35	
3050.00 AG-Beiträge AHV, IV, EO, ALV, Verwaltungskosten	400		400		379.70	
3053.00 AG-Beiträge Unfallversicherung	10		10		6.90	
3054.00 AG-Beiträge an Familienaus- gleichskasse	80		80		77.55	
3101.00 Betriebs-, Verbrauchsmaterial	500		500		47.75	
3120.00 Ver- und Entsorgungskosten	1'500		1'500		1'142.50	
3130.00 Dienstleistungen Dritter	0		100		0.00	

# Erfolgsrechnung

Gemeinde Niederwil  
Buchungsperiode 2020

Einwohnergemeinde	Budget 2020		Budget 2019		Rechnung 2018	
	Aufwand	Ertrag	Aufwand	Ertrag	Aufwand	Ertrag
3130.01 Kremationen, Überführungen, Inschriften	10'000		10'000		14'481.15	
1 Kremationen	6'000		6'000		6'549.10	
2 Überführungen	2'000		2'000		2'880.90	
3 Inschriften	2'000		2'000		5'051.15	
3134.00 Versicherungsprämien	50		50		22.40	
3143.00 Unterhalt Tiefbauten	41'000		34'500		33'213.61	
1 Unterhalt Friedhofanlage	19'000		25'000		20'599.30	
2 Plattenwege richten bei Erdbestattungsgräber	1'600		1'600		183.80	
4 Erd- und Urnenbestattungen	6'000		6'000		4'568.21	
5 Baumschnitt gemäss Offerte	12'000		1'900		4'908.60	
8 Sanierung Brunnen	0		0		2'953.70	
9 Ersatz Buchshecke	2'400		0		0.00	
3151.00 Unterhalt Maschinen, Geräte	500		500		301.70	
4240.00 Grabplatzgebühren		500		500		480.00
4260.00 Rückerstattungen Dritter		2'000		2'000		6'261.05
<b>79 Raumordnung</b>	<b>22'100</b>		<b>20'700</b>		<b>12'116.55</b>	
<b>Saldo</b>		<b>22'100</b>		<b>20'700</b>		<b>12'116.55</b>
<b>790 Raumordnung</b>	<b>22'100</b>		<b>20'700</b>		<b>12'116.55</b>	
<b>Saldo</b>		<b>22'100</b>		<b>20'700</b>		<b>12'116.55</b>
<b>7900 Raumordnung</b>	<b>22'100</b>		<b>20'700</b>		<b>12'116.55</b>	
<b>Saldo</b>		<b>22'100</b>		<b>20'700</b>		<b>12'116.55</b>
3132.00 Honorare externe Fachexperten	5'000		5'000		3'569.40-	
1 Honorare Gestaltungspläne	5'000		5'000		3'569.40-	
3320.90 Planmässige Abschreibungen übrige immaterielle Anlagen	11'400		11'400		11'421.45	
3632.00 Beiträge an Regionalplanung	5'700		4'300		4'264.50	
<b>8 VOLKSWIRTSCHAFT</b>	<b>2'079'850</b>	<b>2'176'190</b>	<b>2'055'100</b>	<b>2'152'100</b>	<b>2'605'706.36</b>	<b>2'750'329.47</b>
<b>Saldo</b>	<b>96'340</b>		<b>97'000</b>		<b>144'623.11</b>	
<b>81 Landwirtschaft</b>	<b>23'460</b>		<b>21'800</b>		<b>10'842.70</b>	<b>3'060.15</b>
<b>Saldo</b>		<b>23'460</b>		<b>21'800</b>		<b>7'782.55</b>
<b>812 Strukturverbesserungen</b>	<b>19'600</b>		<b>17'250</b>		<b>7'065.00</b>	<b>3'060.15</b>
<b>Saldo</b>		<b>19'600</b>		<b>17'250</b>		<b>4'004.85</b>
<b>8120 Strukturverbesserungen</b>	<b>19'600</b>		<b>17'250</b>		<b>7'065.00</b>	<b>3'060.15</b>
<b>Saldo</b>		<b>19'600</b>		<b>17'250</b>		<b>4'004.85</b>
3000.00 Landwirtschaftskommission	300		600		270.00	
3130.00 PWI	5'000		0		0.00	
3141.00 Unterhalt Strassen (Flurwege)	8'000		15'000		1'903.55	
3143.00 Unterhalt Drainageleitungen	1'500		1'500		0.00	
3170.00 Reisekosten und Spesen	0		0		150.00	
3910.03 Interne Verrechnung Bauamt	4'800		150		4'741.45	
4260.00 Rückerstattungen Dritter		0		0		500.00
4290.00 Entsch. Dienstbark. (Flurweg)		0		0		2'560.15
<b>814 Produktionsverbesserungen Pflanzen</b>	<b>3'860</b>		<b>4'550</b>		<b>3'777.70</b>	
<b>Saldo</b>		<b>3'860</b>		<b>4'550</b>		<b>3'777.70</b>
<b>8140 Produktionsverbesserungen Pflanzen</b>	<b>3'860</b>		<b>4'550</b>		<b>3'777.70</b>	
<b>Saldo</b>		<b>3'860</b>		<b>4'550</b>		<b>3'777.70</b>
3010.00 Löhne Ackerbaustellenleiter	500		1'000		450.20	
3053.00 AG-Beiträge Unfallversicherung	10		50		0.50	
3101.00 Betriebs-, Verbrauchsmaterial	0		100		0.00	
3170.00 Reisekosten und Spesen	50		100		27.00	
3637.00 Beiträge an private Haushalte Bienenhalterbeiträge	3'300		3'300		3'300.00	
<b>84 Tourismus</b>	<b>200</b>		<b>200</b>		<b>200.00</b>	
<b>Saldo</b>		<b>200</b>		<b>200</b>		<b>200.00</b>
<b>840 Tourismus</b>	<b>200</b>		<b>200</b>		<b>200.00</b>	
<b>Saldo</b>		<b>200</b>		<b>200</b>		<b>200.00</b>
<b>8400 Tourismus</b>	<b>200</b>		<b>200</b>		<b>200.00</b>	
<b>Saldo</b>		<b>200</b>		<b>200</b>		<b>200.00</b>
3636.00 Beiträge an Aarg. Tourismus	200		200		200.00	
<b>85 Industrie, Gewerbe, Handel</b>					<b>1'485.65</b>	<b>1'485.65</b>
<b>Saldo</b>						
<b>850 Industrie, Gewerbe, Handel</b>					<b>1'485.65</b>	<b>1'485.65</b>
<b>Saldo</b>						
<b>8500 Industrie, Gewerbe, Handel</b>					<b>1'485.65</b>	<b>1'485.65</b>
<b>Saldo</b>						
3101.00 Auslagen Gewerbeausstellung	0		0		1'485.65	

# Erfolgsrechnung

Gemeinde Niederwil  
Buchungsperiode 2020

Einwohnergemeinde	Budget 2020		Budget 2019		Rechnung 2018	
	Aufwand	Ertrag	Aufwand	Ertrag	Aufwand	Ertrag
<b>87 Brennstoffe und Energie</b>	<b>2'056'190</b>	<b>2'176'190</b>	<b>2'033'100</b>	<b>2'152'100</b>	<b>2'593'178.01</b>	<b>2'747'269.32</b>
Saldo	120'000		119'000		154'091.31	
<b>871 Elektrizität</b>	<b>2'056'190</b>	<b>2'176'190</b>	<b>2'033'100</b>	<b>2'152'100</b>	<b>2'593'178.01</b>	<b>2'747'269.32</b>
Saldo	120'000		119'000		154'091.31	
<b>8710 Elektrizität</b>		<b>120'000</b>		<b>119'000</b>		<b>154'091.31</b>
Saldo	120'000		119'000		154'091.31	
4120.00 Konzessionsgebühren		120'000		119'000		154'091.31
<b>8711 Elektrizitätswerk - Elektrizitätsnetz [Gemeindebetrieb]</b>	<b>1'316'720</b>	<b>1'316'720</b>	<b>1'295'400</b>	<b>1'295'400</b>	<b>1'638'835.15</b>	<b>1'638'835.15</b>
Saldo						
3010.00 Löhne des Betriebspersonals	8'000		11'000		5'750.00	
1 Zählerableserin	8'000		11'000		5'750.00	
3050.00 AG-Beiträge AHV, IV, EO, ALV, Verwaltungskosten	50		150		52.40	
3053.00 AG-Beiträge Unfallversicherung	50		100		38.95	
3054.00 AG-Beiträge an Familienausgleichskasse	50		100		12.95	
3101.00 Netznutzungsentgelt AEW	265'000		277'000		419'825.45	
3101.10 Swissgrid Systemdienstleistung	25'000		35'000		64'357.40	
3101.11 Swissgrid Kostendeckende Einspeisevergütung (KEV)	340'000		329'000		403'711.20	
3101.12 Wirkverluste eigenes Netz	35'000		33'000		45'498.00	
3111.00 Anschaffung Messapparate	21'000		8'000		10'262.65	
1 Haushaltszähler	17'500		6'000		7'326.00	
2 Leitungszähler	3'500		2'000		1'946.70	
4 Schlüsselrohre	0		0		989.95	
3130.00 Dienstleistungen Dritter	26'350		26'350		19'647.26	
2 Portokosten	0		0		891.70	
3 Nachführungen EW-Kataster	8'000		8'000		13'872.17	
4 Datenpflege LIS Regionalwerke	1'200		1'200		1'924.08	
5 SEV-Kontrollgebühren	1'000		1'000		907.20	
11 Erfassung SF6 Daten	150		150		150.00	
12 Aufbau Unterhaltsmanagement	15'000		15'000		0.00	
13 Projektkoord. KIP	1'000		1'000		668.61	
3130.01 Mitglieder-, Verbandsbeiträge	3'900		4'000		3'972.50	
1 VAS	2'800		2'700		2'670.00	
2 SEV	250		250		250.00	
3 Energiepool Freiamt	850		850		852.50	
4 Verein Aargauer Naturstrom	0		200		200.00	
3132.00 Honorare AEW	108'400		99'500		95'081.45	
1 Dienstleistungsvertrag AEW	45'000		45'000		53'458.00	
2 Honorar Netzbewertung/Tarife	7'500		7'500		0.00	
3 Pikettdienst AEW	5'000		5'000		3'400.00	
4 Nachführung Anlagebuchhaltung	3'000		3'000		1'995.00	
6 Ableseorganisation (ab 2018)	39'000		39'000		29'373.45	
7 Fonds Abwicklung/Reporting	2'400		0		0.00	
8 Installationskontrolle	6'500		0		6'855.00	
3132.01 Honorare Fachexperten, Berater	12'500		17'500		2'804.75	
1 Div. Planungskosten	5'000		5'000		1'543.35	
4 Reorganisation EW Archiv	0		5'000		0.00	
5 Proj. Ausbau Hagglingerstrasse	7'500		7'500		1'261.40	
3134.00 Versicherungsprämien	4'300		4'300		4'362.50	
3143.00 Unterhalt Tiefbauten	145'000		100'000		53'657.15	
1 Allg. Unterhalt	50'000		40'000		6'827.30	
6 Kabelkabine Neubau Hauptstr.	40'000		40'000		46'829.85	
7 Verteilkabine Engel	0		20'000		0.00	
8 TS Rütistrasse	15'000		0		0.00	
9 TS Rebak	40'000		0		0.00	
3151.00 Unterhalt Apparate, Geräte	5'800		3'700		5'846.55	
1 Stichprobenprüfungen	5'800		3'700		5'846.55	
3158.00 Unterhalt Software	3'400		4'400		4'953.95	
1 Wartungsvertrag IT-Systeme	0		1'000		1'341.90	
2 Hosting Anlagebuchhaltung	3'400		3'400		2'352.05	
3170.00 Reisekosten und Spesen	50		300		41.60	
3181.00 Tatsächliche Forderungsverluste	5'000		5'000		33'363.25	
3192.00 Konzessionsgebühren an EG	120'000		119'000		154'091.31	
3199.01 Rundungsdifferenzen	0		0		23.36	
3300.31 Planmässige Abschreibungen Tiefbauten	176'250		154'850		142'941.00	
1 aus Anlagebuchhaltung	142'950		142'950		0.00	
4 Neue AS EW-Netzanschluss. Reusspa	6'700		6'700		0.00	
5 Neue AS WL Schulareal	5'200		5'200		0.00	
6 Neue AS WL Schejthagweg	18'600		0		0.00	
7 Neue AS Bel.Buchgr. Leerrohre	2'800		0		0.00	
3300.41 Planmässige Abschreibungen Hochbauten	2'400		2'750		0.00	
1 Neue AS Modern. Strassenbel.	2'400		2'750		0.00	
3409.01 Vorschussverzinsung	2'220		5'200		420.00	
3612.00 Verwaltungsschädigung an EG	7'000		7'000		7'000.00	
4240.00 Netznutzungsentgelt		780'000		795'000		1'006'728.84
4240.01 Konzessionsgebühren		120'000		119'000		154'091.31
4240.10 Swissgrid Systemdienstleistung		25'000		35'000		64'166.53
4240.11 Swissgrid Kostendeckende Einspeisevergütung (KEV)		340'000		329'000		396'152.86
4260.00 Rückerstattungen Dritter		5'000		3'500		5'310.01
4660.71 Planmässige Auflösung Anschlussgebühren		15'200		13'900		12'385.60
1 aus Anlagebuchhaltung		15'200		12'400		0.00
2 aus mutm. Anschlussgeb. aktuelles RJ		0		1'500		0.00
9010.00 Ertragsüberschuss Erfolgsrech.	0		48'200		161'250.22	

# Erfolgsrechnung

Gemeinde Niederwil  
Buchungsperiode 2020

Einwohnergemeinde	Budget 2020		Budget 2019		Rechnung 2018	
	Aufwand	Ertrag	Aufwand	Ertrag	Aufwand	Ertrag
9011.00 Aufwandüberschuss Erfolgsrech.		31'520		0		0.00
<b>8712 Elektrizitätswerk - Stromhandel und Übriges (ohne Elektriz Saldo)</b>	<b>739'470</b>	<b>739'470</b>	<b>737'700</b>	<b>737'700</b>	<b>954'342.86</b>	<b>954'342.86</b>
3000.00 Sitzungsgeld Energiekommission	1'000		1'500		990.00	
3010.00 Löhne des Betriebspersonals	1'600		2'800		1'437.50	
3053.00 AG-Beiträge Unfallversicherung	50		150		0.00	
3101.00 Stromankauf	620'000		595'000		800'602.70	
3101.01 Rücklieferungen Photovoltaik Photovoltaikanlagen	4'000		1'500		6'559.95	
3130.00 Dienstleistungen Dritter	900		1'000		2'992.45	
1 Porto und Telefonkosten	0		100		891.65	
3 Stromkennzeichnung	900		900		1'500.00	
6 Einpacken Stromrechnungen	0		0		600.80	
3144.00 Unterhalt Hochbauten	15'000		15'000		13'275.15	
1 Strassenbeleuchtung allg.	15'000		15'000		5'860.90	
5 Strassenbeleuchtung Algierweg	0		0		7'414.25	
3158.00 Unterhalt Software	1'500		1'700		2'123.10	
3170.00 Reisekosten und Spesen	100		100		0.00	
3181.00 Tatsächliche Forderungsverluste	5'000		5'200		2'643.25	
3612.00 Verwaltungsentschädigung an EG	3'500		3'500		3'500.00	
4240.00 Stromverkauf		680'000		681'000		880'660.41
4240.01 Gebühren Wirkverluste		35'000		33'000		45'498.00
4409.01 Verpflichtungsverzinsung		3'870		3'100		2'713.00
4612.00 Entschäd. Strassenbeleuchtung		20'600		20'600		25'471.45
9010.00 Ertragsüberschuss Erfolgsrech.	86'820		110'250		120'218.76	
<b>9 FINANZEN UND STEUERN Saldo</b>	<b>314'830</b>	<b>7'376'365</b>	<b>314'410</b>	<b>7'339'613</b>	<b>1'903'223.47</b>	<b>8'148'564.47</b>
	<b>7'061'535</b>		<b>7'025'203</b>		<b>6'245'341.00</b>	
<b>91 Steuern Saldo</b>	<b>45'000</b>	<b>6'375'000</b>	<b>45'000</b>	<b>6'068'000</b>	<b>39'706.70</b>	<b>6'353'938.15</b>
	<b>6'330'000</b>		<b>6'023'000</b>		<b>6'314'231.45</b>	
<b>910 Steuern Saldo</b>	<b>45'000</b>	<b>6'375'000</b>	<b>45'000</b>	<b>6'068'000</b>	<b>39'706.70</b>	<b>6'353'938.15</b>
	<b>6'330'000</b>		<b>6'023'000</b>		<b>6'314'231.45</b>	
<b>9100 Allgemeine Gemeindesteuern Saldo</b>	<b>40'000</b>	<b>6'287'000</b>	<b>40'000</b>	<b>6'000'000</b>	<b>34'996.70</b>	<b>6'271'523.65</b>
	<b>6'247'000</b>		<b>5'960'000</b>		<b>6'236'526.95</b>	
3180.00 Wertberichtigungen auf Steuerforderungen	10'000		10'000		540.00-	
3181.00 Steuererlasse, Steuerverluste	30'000		30'000		43'488.35	
3181.09 Eingang abgeschriebene Steuerforderungen	0		0		7'951.65-	
4000.00 Einkommenssteuern natürliche Personen, Rechnungsjahr		4'930'000		4'599'000		4'540'576.75
4000.10 Einkommenssteuern natürliche Personen, früherer Jahre		460'000		454'000		693'042.85
4000.30 Pauschale Steueranrechnung (Ertragsminderungskonto)		0		0		761.30-
4001.00 Vermögenssteuern natürliche Personen, Rechnungsjahr		400'000		361'000		333'378.55
4001.10 Vermögenssteuern natürliche Personen, früherer Jahre		37'000		36'000		56'030.70
4002.00 Quellensteuern		160'000		150'000		131'132.20
4010.00 Gewinn- und Kapitalsteuern juristische Personen		300'000		400'000		518'123.90
<b>9101 Sondersteuern Saldo</b>	<b>5'000</b>	<b>88'000</b>	<b>5'000</b>	<b>68'000</b>	<b>4'710.00</b>	<b>82'414.50</b>
	<b>83'000</b>		<b>63'000</b>		<b>77'704.50</b>	
3181.00 Tatsächliche Forderungsverluste	0		0		180.00	
3601.00 Ertragsanteile an den Kanton Hundetaxen	5'000		5'000		4'530.00	
4000.20 Nachsteuern und Bussen		10'000		0		2'137.50
4022.00 Grundstückgewinnsteuern		40'000		30'000		52'257.00
4024.00 Erbschafts-/Schenkungssteuern		10'000		10'000		0.00
4033.00 Hundetaxen		28'000		28'000		28'020.00
<b>93 Finanz- und Lastenausgleich Saldo</b>	<b>237'000</b>	<b>237'000</b>	<b>294'000</b>	<b>294'000</b>	<b>340'700.00</b>	<b>340'700.00</b>
	<b>237'000</b>		<b>294'000</b>		<b>340'700.00</b>	
<b>930 Finanz- und Lastenausgleich Saldo</b>	<b>237'000</b>	<b>237'000</b>	<b>294'000</b>	<b>294'000</b>	<b>340'700.00</b>	<b>340'700.00</b>
	<b>237'000</b>		<b>294'000</b>		<b>340'700.00</b>	
<b>9300 Finanz- und Lastenausgleich Saldo</b>	<b>237'000</b>	<b>237'000</b>	<b>294'000</b>	<b>294'000</b>	<b>340'700.00</b>	<b>340'700.00</b>
	<b>237'000</b>		<b>294'000</b>		<b>340'700.00</b>	
4621.50 Finanz- und Lastenausgleich nach neuem Recht		172'000		240'000		294'000.00
4621.60 Finanz- und Lastenausgleich "Feinjustierung neuer FLA"		65'000		54'000		46'700.00
<b>96 Vermögens- und Schuldenverwaltung Saldo</b>	<b>211'530</b>	<b>380'390</b>	<b>217'310</b>	<b>361'650</b>	<b>145'689.06</b>	<b>1'083'355.52</b>
	<b>168'860</b>		<b>144'340</b>		<b>937'666.46</b>	

# Erfolgsrechnung

Gemeinde Niederwil  
Buchungsperiode 2020

Einwohnergemeinde	Budget 2020		Budget 2019		Rechnung 2018	
	Aufwand	Ertrag	Aufwand	Ertrag	Aufwand	Ertrag
<b>961 Zinsen</b>	<b>31'230</b>	<b>101'790</b>	<b>32'960</b>	<b>83'050</b>	<b>34'745.20</b>	<b>82'773.07</b>
<b>Saldo</b>	<b>70'560</b>		<b>50'090</b>		<b>48'027.87</b>	
<b>9610 Zinsen</b>	<b>31'230</b>	<b>101'790</b>	<b>32'960</b>	<b>83'050</b>	<b>34'745.20</b>	<b>82'773.07</b>
<b>Saldo</b>	<b>70'560</b>		<b>50'090</b>		<b>48'027.87</b>	
3400.00 Kontokorrentzinsen OBG	2'800		2'800		4'151.45	
3401.00 Verzinsung Finanzverbindlichkeiten	14'950		16'950		19'472.95	
3 3 Post, 13.9 Mio zu 0.05%, 18-21	6'950		6'950		0.00	
4 4 SUVA, 5 Mio zu 0.2%, 18-23	8'000		10'000		0.00	
3409.00 Übrige Passivzinsen	300		300		298.80	
1 1 Schülerreisefonds	0		0		0.00	
2 2 Altersheimfonds	300		300		298.80	
3409.01 Verpflichtungsverzinsungen	11'830		10'210		10'822.00	
1 1 Wasserversorgung	7'640		6'050		7'823.00	
2 2 Abwasserbeseitigung	0		800		0.00	
3 3 Abfallbewirtschaftung	320		260		286.00	
4 4 Elektrizitätsversorg. Energie	3'870		3'100		2'713.00	
3499.00 Skonti, Vergütungszinsen	1'350		2'700		0.00	
1 1 Skonto	800		500		0.00	
2 2 Vergütungszinsen	550		2'200		0.00	
4400.00 Zinsen flüssige Mittel		700		200		661.54
4401.00 Verzugszinsen auf Forderungen		15'500		12'400		15'438.13
4402.00 Zinsen kurzfristige Anlagen		0		0		197.25
4409.01 Vorschussverzinsungen		4'390		5'200		1'232.00
1 1 Elektrizitätsversorg. Netz		2'220		5'200		420.00
2 2 Abwasserbeseitigung		2'170		0		812.00
4409.03 Interne Verrechnung Zinsen		81'200		65'250		65'244.15
<b>963 Liegenschaften des Finanzvermögens</b>	<b>180'300</b>	<b>278'600</b>	<b>184'350</b>	<b>278'600</b>	<b>110'943.86</b>	<b>1'000'582.45</b>
<b>Saldo</b>	<b>98'300</b>		<b>94'250</b>		<b>889'638.59</b>	
<b>9630 Liegenschaften Finanzvermögen</b>		<b>600</b>		<b>600</b>		<b>799'585.10</b>
<b>Saldo</b>	<b>600</b>		<b>600</b>		<b>799'585.10</b>	
4430.00 Pachtzinsen Liegenschaften FV		600		600		633.10
4443.01 Marktwertanpassungen Liegenschaften		0		0		798'952.00
<b>9631 Postliegenschaft</b>	<b>180'300</b>	<b>278'000</b>	<b>184'350</b>	<b>278'000</b>	<b>110'943.86</b>	<b>200'997.35</b>
<b>Saldo</b>	<b>97'700</b>		<b>93'650</b>		<b>90'053.49</b>	
3010.00 Löhne Betriebspersonal	9'100		9'100		9'105.15	
3409.03 Interne Verrechnung Zinsen	81'200		65'250		65'244.15	
3430.40 Baulicher Unterhalt Gebäude	75'000		75'000		4'439.61	
2 2 Liftsanierung Postliegenschaft	60'000		60'000		0.00	
3 3 Malerarbeiten	15'000		15'000		0.00	
3439.10 Ver- und Entsorgungskosten FV	6'000		6'000		6'076.25	
3439.40 Dienstleistungen Dritter	9'000		9'000		6'078.70	
3501.00 Einlagen in Fonds des FK	0		20'000		20'000.00	
1 1 Einlage Erneuerungsfonds STWEG	0		11'000		11'000.00	
2 2 Zusätzliche Einlage Gemeinde	0		9'000		9'000.00	
4430.00 Mietzinseinnahmen		203'000		203'000		200'997.35
4501.00 Entnahmen aus Fonds des FK		75'000		75'000		0.00
<b>97 Rückverteilungen</b>		<b>1'000</b>		<b>1'000</b>		<b>1'864.95</b>
<b>Saldo</b>	<b>1'000</b>		<b>1'000</b>		<b>1'864.95</b>	
<b>971 Rückverteilungen aus CO2-Abgabe</b>		<b>1'000</b>		<b>1'000</b>		<b>1'864.95</b>
<b>Saldo</b>	<b>1'000</b>		<b>1'000</b>		<b>1'864.95</b>	
<b>9710 Rückverteilungen aus CO2-Abgabe</b>		<b>1'000</b>		<b>1'000</b>		<b>1'864.95</b>
<b>Saldo</b>	<b>1'000</b>		<b>1'000</b>		<b>1'864.95</b>	
4699.10 Rückverteilung CO2-Abgabe		1'000		1'000		1'864.95
<b>99 Nicht aufgeteilte Posten</b>	<b>58'300</b>	<b>382'975</b>	<b>52'100</b>	<b>614'963</b>	<b>1'717'827.71</b>	<b>368'705.85</b>
<b>Saldo</b>	<b>324'675</b>		<b>562'863</b>		<b>1'349'121.86</b>	
<b>990 Nicht aufgeteilte Posten</b>	<b>58'300</b>	<b>58'300</b>	<b>52'100</b>	<b>52'100</b>	<b>56'840.40</b>	<b>56'840.40</b>
<b>Saldo</b>						
<b>9901 Bauamt</b>	<b>58'300</b>	<b>58'300</b>	<b>52'100</b>	<b>52'100</b>	<b>56'840.40</b>	<b>56'840.40</b>
<b>Saldo</b>						
3010.00 Löhne des Betriebspersonals	26'600		21'200		24'668.30	
3050.00 AG-Beiträge AHV, IV, EO, ALV, Verwaltungskosten	1'700		1'300		1'557.15	
3052.00 AG-Beiträge an Pensionskassen	2'500		2'500		2'538.60	
3053.00 AG-Beiträge Unfallversicherung	150		100		132.70	
3054.00 AG-Beiträge an Familienausgleichskasse	350		300		318.15	
3055.00 AG-Beiträge an Krankentaggeldversicherungen	100		100		71.55	
3111.00 Ansch. Maschinen, Geräte, Fahr	1'000		1'000		1'500.90	
3130.00 Dienstleistungen Dritter	12'200		11'500		12'171.75	
1 1 Zusätzliches Personal (angestellt durch A. Gauch)	0		11'500		0.00	
3160.00 Miete von Räumlichkeiten	3'000		3'000		3'000.00	
1 1 Miete Lagerraum und Kadaverkühlschrank	3'000		3'000		0.00	



# Erfolgsrechnung

Gemeinde Niederwil  
Buchungsperiode 2020

Einwohnergemeinde	Budget 2020		Budget 2019		Rechnung 2018	
	Aufwand	Ertrag	Aufwand	Ertrag	Aufwand	Ertrag
3161.00 Miete und Benützungskosten Fahrzeuge und Geräte	8'500		8'900		8'482.50	
1 Miete Traktor und Motorsense	8'000		8'400		7'982.50	
2 Pauschale Kleinmaterial	500		500		500.00	
3170.00 Reisekosten und Spesen	2'200		2'200		2'398.80	
1 Autoentschädigung (kleiner Lastwagen)	2'200		2'200		0.00	
4612.03 Interne Verrechnung Bauamt, Spezialfinanzierungen		6'650		5'500		6'455.20
1 7101 Wasserversorgung		1'750		1'600		1'685.20
2 7201 Abwasserbeseitigung		100		1'550		114.25
3 7301 Abfallbewirtschaftung		4'800		2'350		4'655.75
4910.03 Interne Verrechnung Bauamt, steuerfinanzierter Bereich		51'650		46'600		50'385.20
1 3290 Kultur		3'400		2'550		3'284.75
2 6150 Gemeindestrassen		40'850		29'900		39'845.45
3 7410 Gewässerverbauungen		1'200		350		1'171.10
4 1506 Feuerwehr		400		550		399.90
5 2170 Schulliegenschaften		1'000		0		942.55
6 8120 Strukturverbesserungen		4'800		150		4'741.45
7 3420 Sport		0		13'100		0.00
<b>999 Abschluss</b>		<b>324'675</b>		<b>562'863</b>		<b>311'865.45</b>
<b>Saldo</b>	<b>324'675</b>		<b>562'863</b>		<b>1'660'987.31</b>	<b>1'349'121.86</b>
<b>9990 Abschluss</b>		<b>324'675</b>		<b>562'863</b>		<b>311'865.45</b>
<b>Saldo</b>	<b>324'675</b>		<b>562'863</b>		<b>1'660'987.31</b>	<b>1'349'121.86</b>
4895.00 Entnahme Aufwertungsreserve		283'350		298'800		311'865.45
9000.00 Ertragsüberschuss Erfolgsrechnung	0		0		1'660'987.31	
9001.00 Aufwandüberschuss Erfolgsrechnung		41'325		264'063		0.00

# Erfolgsrechnung

Gemeinde Niederwil  
Buchungsperiode 2020

Einwohnergemeinde Artengliederung	Budget 2020		Budget 2019		Rechnung 2018	
	Aufwand	Ertrag	Aufwand	Ertrag	Aufwand	Ertrag
<b>Einwohnergemeinde</b>	<b>12'661'344</b>	<b>12'661'344</b>	<b>12'856'432</b>	<b>12'856'432</b>	<b>14'538'157.23</b>	<b>14'538'157.23</b>
<b>3 Aufwand</b>	<b>12'414'664</b>		<b>12'440'044</b>		<b>12'266'329.17</b>	
30 Personalaufwand	1'861'375		1'818'315		1'766'511.72	
31 Sach- und übriger Betriebsaufwand	3'847'833		3'863'507		4'124'477.20	
33 Abschreibungen Verwaltungsvermögen	985'910		664'960		631'758.35	
34 Finanzaufwand	206'820		193'410		117'815.91	
35 Einlagen in Fonds und Spezialfinanzierungen			20'000		20'000.00	
36 Transferaufwand	5'379'976		5'751'552		5'474'202.29	
39 Interne Verrechnungen	132'750		128'300		131'563.70	
<b>4 Ertrag</b>		<b>12'579'369</b>		<b>12'585'459</b>		<b>14'538'157.23</b>
40 Fiskalertrag		6'375'000		6'068'000		6'353'938.15
41 Regalien und Konzessionen		120'000		119'000		154'091.31
42 Entgelte		3'601'150		3'810'849		4'507'639.08
44 Finanzertrag		341'220		320'890		1'100'002.52
45 Entnahmen aus Fonds und Spezialfinanzierungen		80'000		87'000		4'771.16
46 Transferertrag		1'645'899		1'752'620		1'974'285.86
48 Ausserordentlicher Ertrag		283'350		298'800		311'865.45
49 Interne Verrechnungen		132'750		128'300		131'563.70
<b>9 Abschlusskonten</b>	<b>246'680</b>	<b>81'975</b>	<b>416'388</b>	<b>270'973</b>	<b>2'271'828.06</b>	

# Erfolgsrechnung

Gemeinde Niederwil  
Buchungsperiode 2020

Einwohnergemeinde Artengliederung	Budget 2020		Budget 2019		Rechnung 2018	
	Aufwand	Ertrag	Aufwand	Ertrag	Aufwand	Ertrag
<b>3 Aufwand</b>	<b>12'414'664</b>		<b>12'440'044</b>		<b>12'266'329.17</b>	
<b>30 Personalaufwand</b>	<b>1'861'375</b>		<b>1'818'315</b>		<b>1'766'511.72</b>	
<b>300 Behörden und Kommissionen</b>	<b>117'790</b>		<b>118'090</b>		<b>115'768.00</b>	
3000 Löhne, Tag- und Sitzungsgelder an Behörden und Kommissionen	117'790		118'090		115'768.00	
<b>301 Löhne des Verwaltungs- und Betriebspersonals</b>	<b>1'311'500</b>		<b>1'258'200</b>		<b>1'259'922.25</b>	
3010 Löhne des Verwaltungs- und Betriebspersonals	1'311'500		1'258'200		1'259'922.25	
<b>302 Löhne der Lehrkräfte</b>	<b>151'600</b>		<b>156'000</b>		<b>156'566.05</b>	
3020 Löhne der Lehrkräfte	151'600		156'000		156'566.05	
<b>303 Temporäre Arbeitskräfte</b>	<b>7'000</b>		<b>2'500</b>			
3030 Temporäre Arbeitskräfte	7'000		2'500			
<b>304 Zulagen</b>	<b>8'850</b>		<b>9'500</b>		<b>10'700.00</b>	
3049 Übrige Zulagen	8'850		9'500		10'700.00	
<b>305 Arbeitgeberbeiträge</b>	<b>196'080</b>		<b>192'920</b>		<b>183'355.25</b>	
3050 AG-Beiträge AHV, IV, EO, ALV, Verwaltungskosten	83'800		80'950		79'389.75	
3052 AG-Beiträge an Pensionskassen	82'750		83'900		77'606.95	
3053 AG-Beiträge an Unfallversicherungen	7'020		6'390		6'681.80	
3054 AG-Beiträge an Familienausgleichskasse	17'930		17'320		16'034.25	
3055 AG-Beiträge an Krankentaggeldversicherungen	4'580		4'360		3'642.50	
<b>309 Übriger Personalaufwand</b>	<b>68'555</b>		<b>81'105</b>		<b>40'200.17</b>	
3090 Aus- und Weiterbildung des Personals	49'150		62'400		26'016.95	
3091 Personalwerbung	1'400		1'400		604.25	
3099 Übriger Personalaufwand	18'005		17'305		13'578.97	
<b>31 Sach- und übriger Betriebsaufwand</b>	<b>3'847'833</b>		<b>3'863'507</b>		<b>4'124'477.20</b>	
<b>310 Material- und Warenaufwand</b>	<b>1'500'835</b>		<b>1'473'885</b>		<b>1'916'768.23</b>	
3100 Büromaterial	16'200		16'100		13'430.69	
3101 Betriebs-, Verbrauchsmaterial	1'353'320		1'336'500		1'798'337.08	
3102 Drucksachen, Publikationen	28'500		25'600		25'778.50	
3103 Fachliteratur, Zeitschriften	15'300		15'550		12'973.02	
3104 Lehrmittel	85'715		78'635		65'837.54	
3106 Medizinisches Material	1'800		1'500		411.40	
<b>311 Nicht aktivierbare Anlagen</b>	<b>170'485</b>		<b>205'850</b>		<b>107'361.73</b>	
3110 Büromöbel und -geräte, Schulmobiliar	13'205		5'970		14'869.35	
3111 Maschinen, Geräte und Fahrzeuge	91'105		112'780		27'296.08	
3112 Kleider, Wäsche, Vorhänge	22'275		16'100		16'378.85	
3113 Hardware	29'300		45'850		46'466.86	
3118 Immateriellen Anlagen	13'100		1'300		249.00	
3119 Übrigen nicht aktivierbare Anlagen	1'500		23'850		2'101.59	
<b>312 Ver- und Entsorgungskosten</b>	<b>130'220</b>		<b>145'170</b>		<b>228'672.95</b>	
3120 Ver- und Entsorgungskosten	130'220		145'170		228'672.95	
<b>313 Dienstleistungen und Honorare</b>	<b>1'024'320</b>		<b>1'026'740</b>		<b>907'685.65</b>	
3130 Dienstleistungen Dritter	559'870		538'840		546'983.81	
3132 Honorare externe Berater, Gutachter, Fachexperten etc.	399'900		426'150		309'187.00	
3133 Informatik-Nutzungsaufwand	6'300		3'400		3'073.44	
3134 Versicherungsprämien	42'550		41'750		38'837.30	
3136 Honorare privatärztlicher Tätigkeit	15'000		16'000		8'895.90	
3137 Steuern und Abgaben	700		600		708.20	
<b>314 Baulicher und betrieblicher Unterhalt</b>	<b>499'900</b>		<b>508'350</b>		<b>442'184.59</b>	
3141 Unterhalt Strassen / Verkehrswege	109'800		147'100		119'462.70	
3142 Unterhalt Wasserbau	6'500		3'000		1'565.20	
3143 Unterhalt Tiefbauten	289'000		269'500		220'396.46	
3144 Unterhalt Hochbauten	94'600		88'750		100'760.23	
<b>315 Unterhalt Mobilien und immaterielle Anlagen</b>	<b>125'600</b>		<b>109'260</b>		<b>101'098.72</b>	
3150 Unterhalt Büromöbel und -geräte, Schulmobiliar	1'900		1'900		928.18	
3151 Unterhalt Apparate, Maschinen, Geräte, Fahrzeuge, Werkzeuge	50'400		46'200		46'547.29	

Einwohnergemeinde Artengliederung	Budget 2020		Budget 2019		Rechnung 2018	
	Aufwand	Ertrag	Aufwand	Ertrag	Aufwand	Ertrag
3153	Informatik-Unterhalt (Hardware)	13'000		3'000		111.90
3158	Unterhalt immaterielle Anlagen	48'800		46'660		46'737.50
3159	Unterhalt übrige mobile Anlagen	11'500		11'500		6'773.85
<b>316</b>	<b>Mieten, Leasing, Pachten, Benützungsgebühren</b>	<b>38'550</b>		<b>40'250</b>		<b>37'092.20</b>
3160	Miete und Pacht Liegenschaften	3'550		4'850		3'534.00
3161	Mieten, Benützungskosten Anlagen	35'000		35'400		33'558.20
<b>317</b>	<b>Spesenentschädigungen</b>	<b>122'073</b>		<b>126'952</b>		<b>104'109.02</b>
3170	Reisekosten und Spesen	85'858		95'012		80'253.77
3171	Exkursionen, Schulreisen und Lager	36'215		31'940		23'855.25
<b>318</b>	<b>Wertberichtigungen auf Forderungen</b>	<b>57'700</b>		<b>58'000</b>		<b>76'426.45</b>
3180	Wertberichtigungen auf Forderungen	10'000		10'000		540.00-
3181	Tatsächliche Forderungsverluste	47'700		48'000		76'966.45
<b>319</b>	<b>Verschiedener Betriebsaufwand</b>	<b>178'150</b>		<b>169'050</b>		<b>203'077.66</b>
3190	Schadenersatzleistungen					1'553.85
3192	Abgeltung von Rechten	169'400		165'400		197'884.76
3199	Übriger Betriebsaufwand	8'750		3'650		3'639.05
<b>33</b>	<b>Abschreibungen Verwaltungsvermögen</b>	<b>985'910</b>		<b>664'960</b>		<b>631'758.35</b>
<b>330</b>	<b>Abschreibungen Sachanlagen VV</b>	<b>967'460</b>		<b>646'510</b>		<b>613'290.25</b>
3300	Planmässige Abschreibungen Sachanlagen	967'460		646'510		613'290.25
<b>332</b>	<b>Abschreibungen Immaterielle Anlagen</b>	<b>18'450</b>		<b>18'450</b>		<b>18'468.10</b>
3320	Planmässige Abschreibungen immaterielle Anlagen	18'450		18'450		18'468.10
<b>34</b>	<b>Finanzaufwand</b>	<b>206'820</b>		<b>193'410</b>		<b>117'815.91</b>
<b>340</b>	<b>Zinsaufwand</b>	<b>115'470</b>		<b>100'710</b>		<b>101'221.35</b>
3400	Verzinsung laufende Verbindlichkeiten	2'800		2'800		4'151.45
3401	Verzinsung kurzfristige Finanzverbindlichkeiten	14'950		16'950		19'472.95
3409	Übrige Passivzinsen	97'720		80'960		77'596.95
<b>343</b>	<b>Liegenschaftenaufwand Finanzvermögen</b>	<b>90'000</b>		<b>90'000</b>		<b>16'594.56</b>
3430	Baulicher Unterhalt Liegenschaften FV	75'000		75'000		4'439.61
3439	Übriger Liegenschaftsaufwand FV	15'000		15'000		12'154.95
<b>349</b>	<b>Verschiedener Finanzaufwand</b>	<b>1'350</b>		<b>2'700</b>		
3499	Übriger Finanzaufwand	1'350		2'700		
<b>35</b>	<b>Einlagen in Fonds und Spezialfinanzierungen</b>			<b>20'000</b>		<b>20'000.00</b>
<b>350</b>	<b>Einlagen in Fonds und Spezialfinanzierungen im Fremdkapital</b>			<b>20'000</b>		<b>20'000.00</b>
3501	Einlagen in Fonds des FK			20'000		20'000.00
<b>36</b>	<b>Transferaufwand</b>	<b>5'379'976</b>		<b>5'751'552</b>		<b>5'474'202.29</b>
<b>360</b>	<b>Ertragsanteile an Dritte</b>	<b>20'000</b>		<b>20'000</b>		<b>24'917.00</b>
3601	Ertragsanteile an den Kanton	20'000		20'000		24'917.00
<b>361</b>	<b>Entschädigungen an Gemeinwesen</b>	<b>1'456'230</b>		<b>1'604'856</b>		<b>1'482'434.47</b>
3611	Entschädigungen an den Kanton	62'350		65'750		64'762.05
3612	Entschädigungen an Gemeinden und Gemeindeverbände	1'269'650		1'432'106		1'280'868.70
3614	Entschädigungen an öffentliche Unternehmungen	124'230		107'000		136'803.72
<b>363</b>	<b>Beiträge an Gemeinwesen und Dritte</b>	<b>3'571'256</b>		<b>3'820'456</b>		<b>3'664'100.42</b>
3631	Beiträge an den Kanton	2'090'000		1'881'900		1'833'682.75
3632	Beiträge an Gemeinden und Gemeindeverbände	499'466		820'066		764'112.18
3634	Beiträge an öffentliche Unternehmungen	151'000		168'000		150'650.00
3635	Beiträge an private Unternehmungen	70'000		35'000		11'796.00
3636	Beiträge an private Organisationen ohne Erwerbszweck	242'090		197'690		197'171.99

# Erfolgsrechnung

Gemeinde Niederwil  
Buchungsperiode 2020

Einwohnergemeinde Artengliederung	Budget 2020		Budget 2019		Rechnung 2018	
	Aufwand	Ertrag	Aufwand	Ertrag	Aufwand	Ertrag
3637 Beiträge an private Haushalte	518'700		717'800		706'687.50	
<b>366 Abschreibungen Investitionsbeiträge</b>	<b>332'490</b>		<b>306'240</b>		<b>302'750.40</b>	
3660 Planmässige Abschreibung Investitionsbeiträge	332'490		306'240		302'750.40	
<b>39 Interne Verrechnungen</b>	<b>132'750</b>		<b>128'300</b>		<b>131'563.70</b>	
<b>391 Interne Verrechnung von Dienstleistungen</b>	<b>62'750</b>		<b>58'300</b>		<b>61'563.70</b>	
3910 Interne Verrechnung von Dienstleistungen	62'750		58'300		61'563.70	
<b>392 Interne Verrechnung von Pacht, Mieten, Benützungskosten</b>	<b>70'000</b>		<b>70'000</b>		<b>70'000.00</b>	
3920 Interne Verrechnung von Pacht, Mieten, Benützungskosten	70'000		70'000		70'000.00	
<b>4 Ertrag</b>		<b>12'579'369</b>		<b>12'585'459</b>		<b>14'538'157.23</b>
<b>40 Fiskalertrag</b>		<b>6'375'000</b>		<b>6'068'000</b>		<b>6'353'938.15</b>
<b>400 Direkte Steuern natürliche Personen</b>		<b>5'997'000</b>		<b>5'600'000</b>		<b>5'755'537.25</b>
4000 Einkommenssteuern natürliche Personen		5'400'000		5'053'000		5'234'995.80
4001 Vermögenssteuern natürliche Personen		437'000		397'000		389'409.25
4002 Quellensteuern natürliche Personen		160'000		150'000		131'132.20
<b>401 Direkte Steuern juristische Personen</b>		<b>300'000</b>		<b>400'000</b>		<b>518'123.90</b>
4010 Gewinn- und Kapitalsteuern juristische Personen		300'000		400'000		518'123.90
<b>402 Übrige Direkte Steuern</b>		<b>50'000</b>		<b>40'000</b>		<b>52'257.00</b>
4022 Vermögensgewinnsteuern		40'000		30'000		52'257.00
4024 Erbschafts- und Schenkungsteuern		10'000		10'000		
<b>403 Besitz- und Aufwandsteuern</b>		<b>28'000</b>		<b>28'000</b>		<b>28'020.00</b>
4033 Hundetaxen		28'000		28'000		28'020.00
<b>41 Regalien und Konzessionen</b>		<b>120'000</b>		<b>119'000</b>		<b>154'091.31</b>
<b>412 Konzessionen</b>		<b>120'000</b>		<b>119'000</b>		<b>154'091.31</b>
4120 Konzessionen		120'000		119'000		154'091.31
<b>42 Entgelte</b>		<b>3'601'150</b>		<b>3'810'849</b>		<b>4'507'639.08</b>
<b>420 Ersatzabgaben</b>		<b>75'000</b>		<b>75'000</b>		<b>72'517.05</b>
4200 Ersatzabgaben		75'000		75'000		72'517.05
<b>421 Gebühren für Amtshandlungen</b>		<b>133'500</b>		<b>149'300</b>		<b>146'536.05</b>
4210 Gebühren für Amtshandlungen		133'500		149'300		146'536.05
<b>423 Schul- und Kursgelder</b>		<b>74'900</b>		<b>85'999</b>		<b>70'721.65</b>
4231 Kursgelder		74'900		85'999		70'721.65
<b>424 Benützungsgebühren und Dienstleistungen</b>		<b>3'148'850</b>		<b>3'331'250</b>		<b>3'962'482.35</b>
4240 Benützungsgebühren und Dienstleistungen		3'148'850		3'331'250		3'962'482.35
<b>425 Erlös aus Verkäufen</b>		<b>40'000</b>		<b>38'400</b>		<b>40'161.70</b>
4250 Verkäufe		40'000		38'400		40'161.70
<b>426 Rückerstattungen</b>		<b>123'900</b>		<b>126'400</b>		<b>207'623.43</b>
4260 Rückerstattungen Dritter		123'900		126'400		207'623.43
<b>427 Bussen</b>		<b>5'000</b>		<b>4'500</b>		<b>5'036.70</b>
4270 Bussen		5'000		4'500		5'036.70
<b>429 Übrige Entgelte</b>						<b>2'560.15</b>
4290 Übrige Entgelte						2'560.15
<b>44 Finanzertrag</b>		<b>341'220</b>		<b>320'890</b>		<b>1'100'002.52</b>
<b>440 Zinsertrag</b>		<b>113'620</b>		<b>93'290</b>		<b>93'595.07</b>
4400 Zinsen flüssige Mittel		700		200		661.54
4401 Zinsen Forderungen und Kontokorrente		15'500		12'400		15'438.13
4402 Zinsen kurzfristige Finanzanlagen						197.25
4409 Übrige Zinsen von Finanzvermögen		97'420		80'690		77'298.15
<b>443 Liegenschaftenertrag FV</b>		<b>203'600</b>		<b>203'600</b>		<b>201'630.45</b>

# Erfolgsrechnung

Gemeinde Niederwil  
Buchungsperiode 2020

Einwohnergemeinde Artengliederung	Budget 2020		Budget 2019		Rechnung 2018	
	Aufwand	Ertrag	Aufwand	Ertrag	Aufwand	Ertrag
4430 Pacht- und Mietzinse Liegen- schaften FV		203'600		203'600		201'630.45
<b>444 Wertberichtigungen Anlagen FV</b>						<b>798'952.00</b>
4443 Marktwertanpassungen Liegen- schaften						798'952.00
<b>447 Liegenschaftenertrag VV</b>		<b>24'000</b>		<b>24'000</b>		<b>5'825.00</b>
4472 Vergütung für Benützungen Lie- genschaften VV		24'000		24'000		5'825.00
<b>45 Entnahmen aus Fonds und Spezi- alfinanzierungen</b>		<b>80'000</b>		<b>87'000</b>		<b>4'771.16</b>
<b>450 Entnahmen aus Fonds und Spezi- alfinanzierungen im Fremdkapit</b>		<b>80'000</b>		<b>87'000</b>		<b>4'771.16</b>
4501 Entnahmen aus Fonds des FK		80'000		87'000		4'771.16
<b>46 Transferertrag</b>		<b>1'645'899</b>		<b>1'752'620</b>		<b>1'974'285.86</b>
<b>461 Entschädigungen von Gemeinwe- sen</b>		<b>1'271'399</b>		<b>1'341'050</b>		<b>1'509'555.58</b>
4610 Entschädigungen vom Bund		120'000		150'000		210'389.34
4611 Entschädigungen vom Kanton		9'300		9'300		53'515.90
4612 Entschädigungen von Gemeinden und Gemeindeverbänden		1'142'099		1'181'750		1'242'401.34
4614 Entschädigungen von öffentli- chen Unternehmungen						3'249.00
<b>462 Finanz- und Lastenausgleich</b>		<b>237'000</b>		<b>294'000</b>		<b>340'700.00</b>
4621 Finanz- und Lastenausgleich vom Kanton		237'000		294'000		340'700.00
<b>463 Beiträge von Gemeinwesen und Dritten</b>		<b>44'000</b>		<b>29'700</b>		<b>47'797.78</b>
4630 Beiträge vom Bund		7'000				
4631 Beiträge vom Kanton		35'700		29'700		47'797.78
4635 Beiträge von privaten Unter- nehmungen		1'300				
<b>466 Auflösung passivierte Inves- titionsbeiträge</b>		<b>92'500</b>		<b>86'870</b>		<b>74'367.55</b>
4660 Planmässige Auflösung passi- vierter Investitionsbeiträge		92'500		86'870		74'367.55
<b>469 Verschiedener Transferertrag</b>		<b>1'000</b>		<b>1'000</b>		<b>1'864.95</b>
4699 Rückverteilungen		1'000		1'000		1'864.95
<b>48 Ausserordentlicher Ertrag</b>		<b>283'350</b>		<b>298'800</b>		<b>311'865.45</b>
<b>489 Entnahmen aus dem Eigenkapital</b>		<b>283'350</b>		<b>298'800</b>		<b>311'865.45</b>
4895 Entnahmen aus Aufwertungsre- serve		283'350		298'800		311'865.45
<b>49 Interne Verrechnungen</b>		<b>132'750</b>		<b>128'300</b>		<b>131'563.70</b>
<b>491 Interne Verrechnung von Dienstleistungen</b>		<b>62'750</b>		<b>58'300</b>		<b>61'563.70</b>
4910 Interne Verrechnung von Dienstleistungen		62'750		58'300		61'563.70
<b>492 Interne Verrechnung von Pacht, Mieten, Benützungskosten</b>		<b>70'000</b>		<b>70'000</b>		<b>70'000.00</b>
4920 Interne Verrechnung von Pacht, Mieten, Benützungskosten		70'000		70'000		70'000.00
<b>9 Abschlusskonten</b>	<b>246'680</b>	<b>81'975</b>	<b>416'388</b>	<b>270'973</b>	<b>2'271'828.06</b>	
<b>900 Abschluss Erfolgsrechnung</b>	<b>246'680</b>	<b>81'975</b>	<b>416'388</b>	<b>270'973</b>	<b>2'271'828.06</b>	
9000 Ertragsüberschuss Erfolgsrech- nung					1'660'987.31	
9001 Aufwandüberschuss Erfolgsrech- nung		41'325		264'063		
9010 Abschluss Spezialfinanzierun- gen und Fonds im EK, Ertragsüb	246'680		416'388		610'840.75	
9011 Abschluss Spezialfinanzierun- gen und Fonds im EK, Aufwandüb		40'650		6'910		

# Investitionsrechnung

Gemeinde Niederwil  
Buchungsperiode 2020

Einwohnergemeinde	Budget 2020		Budget 2019		Rechnung 2018	
	Ausgaben	Einnahmen	Ausgaben	Einnahmen	Ausgaben	Einnahmen
<b>Einwohnergemeinde</b>	<b>5'737'000</b>	<b>5'737'000</b>	<b>7'528'700</b>	<b>7'528'700</b>	<b>5'850'989.82</b>	<b>5'850'989.82</b>
0 ALLGEMEINE VERWALTUNG	67'000	0 67'000	36'000	0 36'000	0.00	0.00
2 BILDUNG	2'220'000	0 2'220'000	4'108'000	45'000 4'063'000	4'669'675.52	0.00 4'669'675.52
5 SOZIALE SICHERHEIT	0	0	615'000	0 615'000	0.00	0.00
6 VERKEHR	626'000	265'000 361'000	120'000	0 120'000	121'402.25	0.00 121'402.25
7 UMWELTSCHUTZ UND RAUMORDNUNG	982'000	689'000 293'000	1'511'200	200'000 1'311'200	465'602.80	275'347.90 190'254.90
8 VOLKSWIRTSCHAFT	825'000	63'000 762'000	863'500	30'000 833'500	274'661.35	44'300.00 230'361.35
9 FINANZEN	1'017'000 3'703'000	4'720'000	275'000 6'978'700	7'253'700	319'647.90 5'211'694.02	5'531'341.92

# Investitionsrechnung

Gemeinde Niederwil  
Buchungsperiode 2020

Einwohnergemeinde		Budget 2020		Budget 2019		Rechnung 2018	
		Ausgaben	Einnahmen	Ausgaben	Einnahmen	Ausgaben	Einnahmen
0	<b>ALLGEMEINE VERWALTUNG</b>	67'000		36'000			
	Saldo		67'000		36'000		
02	<b>Allgemeine Dienste</b>	67'000		36'000			
	Saldo		67'000		36'000		
029	<b>Verwaltungsliegenschaften</b>	67'000		36'000			
	Saldo		67'000		36'000		
0290	<b>Verwaltungsliegenschaften</b>	67'000		36'000			
	Saldo		67'000		36'000		
5040.00	Umbau Gemeindehaus Projektierungskredit GV-Beschluss vom 23.06.2016 Betrag CHF 220'000.00	67'000		36'000		0.00	
2	<b>BILDUNG</b>	2'220'000		4'108'000	45'000	4'669'675.52	
	Saldo		2'220'000		4'063'000		4'669'675.52
21	<b>Obligatorische Schule</b>	2'220'000		4'108'000	45'000	4'669'675.52	
	Saldo		2'220'000		4'063'000		4'669'675.52
217	<b>Schulliegenschaften</b>	2'220'000		4'108'000	45'000	4'669'675.52	
	Saldo		2'220'000		4'063'000		4'669'675.52
2170	<b>Schulliegenschaften</b>	2'220'000		4'108'000	45'000	4'669'675.52	
	Saldo		2'220'000		4'063'000		4'669'675.52
5040.03	Neubau Schulhaus Riedmatt 3 Baukredit GV-Beschluss vom 23.06.2016 Betrag CHF 8'140'000.00	0		2'758'000		4'396'006.15	
	3 Neubau Schulhaus Riedmatt 3 10% des Kredits	0		2'758'000		0.00	
5040.04	Solaranlagen Schule GV-Beschluss vom 29.11.2017 Betrag CHF 225'000.00	0		0		149'228.60	
5040.05	Umbau Schulhaus Riedmatt 1 GV-Beschluss vom 23.06.2016 Betrag CHF 1'470'000.00	1'220'000		1'000'000		64'043.80	
5040.06	Umbau Schulhaus Riedmatt 2 GV-Beschluss vom 23.06.2016 Betrag CHF 1'050'000.00	1'000'000		350'000		60'396.97	
6310.01	Einmalvergütung Solaranlage GV-Beschluss vom 29.11.2017 Betrag CHF 45'000.00		0		45'000		0.00
5	<b>SOZIALE SICHERHEIT</b>			615'000			
	Saldo				615'000		
57	<b>Sozialhilfe und Asylwesen</b>			615'000			
	Saldo				615'000		
5730	<b>Asylwesen</b>			615'000			
	Saldo				615'000		
5040.00	Kauf Asylbewerberunterkunft Antrag abgelehnt GV 03.12.2018	0		615'000		0.00	
6	<b>VERKEHR</b>	626'000	265'000	120'000		121'402.25	
	Saldo		361'000		120'000		121'402.25
61	<b>Strassenverkehr</b>	626'000	265'000	120'000		121'402.25	
	Saldo		361'000		120'000		121'402.25
613	<b>Kantonsstrassen</b>	50'000		90'000		43'431.80	
	Saldo		50'000		90'000		43'431.80
6130	<b>Kantonsstrassen</b>	50'000		90'000		43'431.80	
	Saldo		50'000		90'000		43'431.80
5610.02	Reussbrücke Gnadenthal Kostenbeteiligung gem. Dekret	0		0		25'000.00	
5610.03	Proj.Hauptstr., Anteil Strasse Kostenbeteiligung gem. Dekret GV-Beschluss vom 28.06.2018 Betrag CHF 268'000.00	50'000		90'000		18'431.80	
615	<b>Gemeindestrassen</b>	576'000	265'000	30'000		77'970.45	
	Saldo		311'000		30'000		77'970.45
6150	<b>Gemeindestrassen</b>	576'000	265'000	30'000		77'970.45	
	Saldo		311'000		30'000		77'970.45
5010.06	San./Ausb.OV Niederwil-Nesseln GV-Beschluss vom 29.11.2017 Betrag CHF 189'000.00	0		0		65'408.35	



# Investitionsrechnung

Gemeinde Niederwil  
Buchungsperiode 2020

Einwohnergemeinde	Budget 2020		Budget 2019		Rechnung 2018	
	Ausgaben	Einnahmen	Ausgaben	Einnahmen	Ausgaben	Einnahmen
5010.07 Erschl. Baugebiet Steindler GV-Beschluss vom 29.11.2017 Betrag CHF 398'000.00	265'000		0		12'562.10	
5010.08 Sanierung Schejhagweg Anteil Strassen GV-Beschluss vom 29.11.2017 Betrag CHF 30'000.00	0		30'000		0.00	
5010.12 Riedmattweg-Nesselbacherstr.- Gnadenthalerstr., Anteil STR GV-Beschluss vom 25.06.2019 Betrag CHF 245'000.00	245'000		0		0.00	
5010.13 Strassensanierung Fendler BU-Beschluss vom 04.12.2019 Betrag CHF 66'000.00	66'000		0		0.00	
6370.02 Erschliessungsbeit. Steindler GV-Beschluss vom 29.11.2017 Betrag CHF 398'000.00		265'000		0		0.00
<b>7 UMWELTSCHUTZ UND RAUMORDNUNG</b>	<b>982'000</b>	<b>689'000</b>	<b>1'511'200</b>	<b>200'000</b>	<b>465'602.80</b>	<b>275'347.90</b>
<b>Saldo</b>		<b>293'000</b>		<b>1'311'200</b>		<b>190'254.90</b>
<b>71 Wasserversorgung</b>	<b>797'000</b>	<b>269'000</b>	<b>359'000</b>	<b>60'000</b>	<b>307'724.80</b>	<b>112'889.70</b>
<b>Saldo</b>		<b>528'000</b>		<b>299'000</b>		<b>194'835.10</b>
<b>710 Wasserversorgung</b>	<b>797'000</b>	<b>269'000</b>	<b>359'000</b>	<b>60'000</b>	<b>307'724.80</b>	<b>112'889.70</b>
<b>Saldo</b>		<b>528'000</b>		<b>299'000</b>		<b>194'835.10</b>
<b>7101 Wasserwerk (Gemeindebetrieb)</b>	<b>797'000</b>	<b>269'000</b>	<b>359'000</b>	<b>60'000</b>	<b>307'724.80</b>	<b>112'889.70</b>
<b>Saldo</b>		<b>528'000</b>		<b>299'000</b>		<b>194'835.10</b>
5030.06 Ringschluss Trinkwasserleitung Wendelinsmatt-Isenbühlweg GV-Beschluss vom 28.11.2016 Betrag CHF 163'000.00	0		160'000		6'138.50	
5030.07 Ringschluss Wasser Buchgrindel-Gnadenthal GV-Beschluss vom 29.11.2017 Betrag CHF 433'500.00	200'000		189'000		226'819.10	
5030.08 Erschliessung Steindler GV-Beschluss vom 29.11.2017 Betrag CHF 153'000.00	100'000		0		0.00	
5030.09 Ringschluss Wasserleitung Schulareal GV-Beschluss vom 29.11.2017 Betrag CHF 136'000.00	0		0		74'767.20	
5030.10 Proj. Hauptstr., Anteil Wasser GV-Beschluss vom 28.06.2018 Betrag CHF 30'000.00	0		10'000		0.00	
5030.11 WL Riedmattweg-Nesselbacherstr. Gnadenthalerstr. 1. Teil, WA GV-Beschluss vom 25.06.2019 Betrag CHF 452'000.00	452'000		0		0.00	
5030.12 WL Kreisel Landstr.-Fendler 2. Teil, WA GV-Beschluss vom 25.06.2019 Betrag CHF 45'000.00	45'000		0		0.00	
6310.03 AGV Beitrag Ringschluss WV Buchgrindel-Gnadenthal GV-Beschluss vom 29.11.2017 Betrag CHF 29'400.00		0		0		26'733.25
6370.01 Anschlussgebühren		169'000		60'000		86'156.45
6370.02 Erschliessungsbeitr. Steindler GV-Beschluss vom 29.11.2017 Betrag CHF 153'000.00		100'000		0		0.00
<b>72 Abwasserbeseitigung</b>	<b>160'000</b>	<b>420'000</b>	<b>1'098'200</b>	<b>140'000</b>	<b>153'898.95</b>	<b>162'458.20</b>
<b>Saldo</b>	<b>260'000</b>			<b>958'200</b>	<b>8'559.25</b>	
<b>720 Abwasserbeseitigung</b>	<b>160'000</b>	<b>420'000</b>	<b>1'098'200</b>	<b>140'000</b>	<b>153'898.95</b>	<b>162'458.20</b>
<b>Saldo</b>	<b>260'000</b>			<b>958'200</b>	<b>8'559.25</b>	
<b>7201 Abwasserbeseitigung (Gemeindebetrieb)</b>	<b>160'000</b>	<b>420'000</b>	<b>1'098'200</b>	<b>140'000</b>	<b>153'898.95</b>	<b>162'458.20</b>
<b>Saldo</b>	<b>260'000</b>			<b>958'200</b>	<b>8'559.25</b>	
5030.01 Sanierung Regenbecken Turmacke GV-Beschluss vom 03.12.2018 Betrag CHF 250'000.00	160'000		250'000		17'268.85	
5030.02 Proj. Hauptstr., Anteil Abwass GV-Beschluss vom 28.06.2018 Betrag CHF 84'000.00	0		28'000		126.35	
5620.02 GEP-Massn., Regenbecken Fi-Gö GV-Beschluss vom 21.06.2012 Betrag CHF 1'051'200.00	0		820'200		84'200.00	
5620.03 Neubau Regenbecken u. Pumpwerk Gnadenthal GV-Beschluss vom 02.12.2015 Betrag CHF 660'000.00 Kreditabrechnung 25.06.2019	0		0		52'303.75	
6370.00 Anschlussgebühren		420'000		140'000		162'458.20

# Investitionsrechnung

Gemeinde Niederwil  
Buchungsperiode 2020

Einwohnergemeinde	Budget 2020		Budget 2019		Rechnung 2018	
	Ausgaben	Einnahmen	Ausgaben	Einnahmen	Ausgaben	Einnahmen
<b>74</b>	<b>Verbauungen</b>		<b>34'000</b>			
	<b>Saldo</b>			<b>34'000</b>		
<b>741</b>	<b>Gewässerverbauungen</b>		<b>34'000</b>			
	<b>Saldo</b>			<b>34'000</b>		
<b>7410</b>	<b>Gewässerverbauungen</b>		<b>34'000</b>			
	<b>Saldo</b>			<b>34'000</b>		
5020.00	Hochwasserschutzmassnahmen Projektierungskredit GV-Beschluss vom 26.11.2009 Betrag CHF 75'000.00	0	12'000		0.00	
5020.01	Proj. Hauptstr., Anteil Bach GV-Beschluss vom 28.06.2018 Betrag CHF 66'000.00	0	22'000		0.00	
<b>79</b>	<b>Raumordnung</b>	<b>25'000</b>	<b>20'000</b>	<b>20'000</b>	<b>3'979.05</b>	
	<b>Saldo</b>		<b>25'000</b>	<b>20'000</b>		<b>3'979.05</b>
<b>790</b>	<b>Raumordnung</b>	<b>25'000</b>	<b>20'000</b>	<b>20'000</b>	<b>3'979.05</b>	
	<b>Saldo</b>		<b>25'000</b>	<b>20'000</b>		<b>3'979.05</b>
<b>7900</b>	<b>Raumordnung</b>	<b>25'000</b>	<b>20'000</b>	<b>20'000</b>	<b>3'979.05</b>	
	<b>Saldo</b>		<b>25'000</b>	<b>20'000</b>		<b>3'979.05</b>
5290.00	Erschliessungsprojekt Geere Planungskredit GV-Beschluss vom 29.11.2010 Betrag CHF 55'000.00	25'000	20'000		3'979.05	
<b>8</b>	<b>VOLKSWIRTSCHAFT</b>	<b>825'000</b>	<b>63'000</b>	<b>863'500</b>	<b>30'000</b>	<b>274'661.35</b>
	<b>Saldo</b>		<b>762'000</b>		<b>833'500</b>	<b>230'361.35</b>
<b>87</b>	<b>Brennstoffe und Energie</b>	<b>825'000</b>	<b>63'000</b>	<b>863'500</b>	<b>30'000</b>	<b>274'661.35</b>
	<b>Saldo</b>		<b>762'000</b>		<b>833'500</b>	<b>230'361.35</b>
<b>871</b>	<b>Elektrizität</b>	<b>825'000</b>	<b>63'000</b>	<b>863'500</b>	<b>30'000</b>	<b>274'661.35</b>
	<b>Saldo</b>		<b>762'000</b>		<b>833'500</b>	<b>230'361.35</b>
<b>8711</b>	<b>Elektrizitätswerk - Elektrizitätsnetz (Gemeindebetrieb)</b>	<b>825'000</b>	<b>63'000</b>	<b>863'500</b>	<b>30'000</b>	<b>274'661.35</b>
	<b>Saldo</b>		<b>762'000</b>		<b>833'500</b>	<b>230'361.35</b>
5030.08	EW-Netzanpassungen im Gebiet Reusspark, Baukredit GV-Beschluss vom 23.06.2016 Betrag CHF 200'000.00	0	0		653.90-	
5030.10	Erschliessung Steindler GV-Beschluss vom 29.11.2017 Betrag CHF 931'000.00	0	0		336.25	
5030.11	Werkleitungen Schejhagweg, Wiesegrundweg, Niederwilerstr. GV-Beschluss vom 29.11.2017 Betrag CHF 745'000.00	0	700'000		65'224.05	
5030.12	Werkleitungen Schulareal GV-Beschluss vom 29.11.2017 Betrag CHF 208'000.00	0	50'000		105'534.55	
5030.13	Beleuchtung Buchgrindel-Kreise Verlegung Leerrohre GV-Beschluss vom 29.11.2017 Betrag CHF 110'000.00	0	110'000		20'844.25	
5030.14	Proj. Hauptstr., Anteil Strom GV-Beschluss vom 28.06.2018 Betrag CHF 10'000.00	0	3'500		0.00	
5030.15	WL Riedmattweg-Nesselnbacherst Gnadenthalerstr. 1. Teil, EW GV-Beschluss vom 25.06.2019 Betrag CHF 545'000.00	545'000	0	0	0.00	
5030.16	WL Kreisel Landstr.-Fendler 2. Teil, Anteil EW GV-Beschluss vom 25.06.2019 Betrag CHF 280'000.00	280'000	0	0	0.00	
5040.01	Modernisierung Strassenbeleuch	0	0		83'376.15	
6370.01	Anschlussgebühren		63'000		30'000	44'300.00

Einwohnergemeinde		Budget 2020		Budget 2019		Rechnung 2018	
		Ausgaben	Einnahmen	Ausgaben	Einnahmen	Ausgaben	Einnahmen
9	<b>FINANZEN</b>						
	Saldo	1'017'000	4'720'000	275'000	7'253'700	319'647.90	5'531'341.92
		3'703'000		6'978'700		5'211'694.02	
99	<b>Abschluss</b>						
	Saldo	1'017'000	4'720'000	275'000	7'253'700	319'647.90	5'531'341.92
		3'703'000		6'978'700		5'211'694.02	
999	<b>Abschluss</b>						
	Saldo	1'017'000	4'720'000	275'000	7'253'700	319'647.90	5'531'341.92
		3'703'000		6'978'700		5'211'694.02	
9990	<b>Abschluss</b>						
	Saldo	1'017'000	4'720'000	275'000	7'253'700	319'647.90	5'531'341.92
		3'703'000		6'978'700		5'211'694.02	
5900.00	Passivierte Einnahmen Allgemeiner Haushalt	265'000		45'000		0.00	
5900.01	Passivierte Einnahmen Wasserwerk	269'000		60'000		112'889.70	
5900.02	Passivierte Einnahmen Abwasserbeseitigung	420'000		140'000		162'458.20	
5900.04	Passivierte Einnahmen Elektrizitätswerk	63'000		30'000		44'300.00	
6900.00	Aktivierte Ausgaben Allgemeiner Haushalt		2'938'000		4'933'000		4'795'056.82
6900.01	Aktivierte Ausgaben Wasserwerk		797'000		359'000		307'724.80
6900.02	Aktivierte Ausgaben Abwasserbeseitigung		160'000		1'098'200		153'898.95
6900.04	Aktivierte Ausgaben Elektrizitätswerk		825'000		863'500		274'661.35

# Investitionsrechnung

Gemeinde Niederwil  
Buchungsperiode 2020

Einwohnergemeinde Artengliederung		Budget 2020		Budget 2019		Rechnung 2018	
		Ausgaben	Einnahmen	Ausgaben	Einnahmen	Ausgaben	Einnahmen
<b>Einwohnergemeinde</b>		<b>5'737'000</b>	<b>5'737'000</b>	<b>7'528'700</b>	<b>7'528'700</b>	<b>5'850'989.82</b>	<b>5'850'989.82</b>
<b>5</b>	<b>Investitionsausgaben</b>	<b>5'737'000</b>		<b>7'528'700</b>		<b>5'850'989.82</b>	
50	Sachanlagen	4'645'000		6'323'500		5'347'427.32	
52	Immaterielle Anlagen	25'000		20'000		3'979.05	
56	Investitionsbeiträge	50'000		910'200		179'935.55	
59	Übertrag an Bilanz	1'017'000		275'000		319'647.90	
<b>6</b>	<b>Investitionseinnahmen</b>		<b>5'737'000</b>		<b>7'528'700</b>		<b>5'850'989.82</b>
63	Investitionsbeiträge		1'017'000		275'000		319'647.90
69	Übertrag an Bilanz		4'720'000		7'253'700		5'531'341.92

# Investitionsrechnung

Gemeinde Niederwil  
Buchungsperiode 2020

Einwohnergemeinde Artengliederung	Budget 2020		Budget 2019		Rechnung 2018	
	Ausgaben	Einnahmen	Ausgaben	Einnahmen	Ausgaben	Einnahmen
<b>5 Investitionsausgaben</b>	<b>5'737'000</b>		<b>7'528'700</b>		<b>5'850'989.82</b>	
<b>50 Sachanlagen</b>	<b>4'645'000</b>		<b>6'323'500</b>		<b>5'347'427.32</b>	
<b>501 Strassen / Verkehrswege</b>	<b>576'000</b>		<b>30'000</b>		<b>77'970.45</b>	
5010 Strassen / Verkehrswege	576'000		30'000		77'970.45	
<b>502 Wasserbau</b>			<b>34'000</b>			
5020 Wasserbau			34'000			
<b>503 Tiefbauten</b>	<b>1'782'000</b>		<b>1'500'500</b>		<b>516'405.20</b>	
5030 Tiefbauten	1'782'000		1'500'500		516'405.20	
<b>504 Hochbauten</b>	<b>2'287'000</b>		<b>4'759'000</b>		<b>4'753'051.67</b>	
5040 Hochbauten	2'287'000		4'759'000		4'753'051.67	
<b>52 Immaterielle Anlagen</b>	<b>25'000</b>		<b>20'000</b>		<b>3'979.05</b>	
<b>529 Übrige immaterielle Anlagen</b>	<b>25'000</b>		<b>20'000</b>		<b>3'979.05</b>	
5290 Übrige immaterielle Anlagen	25'000		20'000		3'979.05	
<b>56 Investitionsbeiträge</b>	<b>50'000</b>		<b>910'200</b>		<b>179'935.55</b>	
<b>561 Investitionsbeiträge an den Kanton</b>	<b>50'000</b>		<b>90'000</b>		<b>43'431.80</b>	
5610 Investitionsbeiträge an den Kanton	50'000		90'000		43'431.80	
<b>562 Investitionsbeiträge an Gemeinden und Gemeindeverbände</b>			<b>820'200</b>		<b>136'503.75</b>	
5620 Investitionsbeiträge an Gemeinden und Gemeindeverbände			820'200		136'503.75	
<b>59 Übertrag an Bilanz</b>	<b>1'017'000</b>		<b>275'000</b>		<b>319'647.90</b>	
<b>590 Passivierungen</b>	<b>1'017'000</b>		<b>275'000</b>		<b>319'647.90</b>	
5900 Passivierte Einnahmen	1'017'000		275'000		319'647.90	
<b>6 Investitionseinnahmen</b>		<b>5'737'000</b>		<b>7'528'700</b>		<b>5'850'989.82</b>
<b>63 Investitionsbeiträge</b>		<b>1'017'000</b>		<b>275'000</b>		<b>319'647.90</b>
<b>631 Investitionsbeiträge vom Kanton</b>				<b>45'000</b>		<b>26'733.25</b>
6310 Investitionsbeiträge vom Kanton				45'000		26'733.25
<b>637 Investitionsbeiträge von privaten Haushalten</b>		<b>1'017'000</b>		<b>230'000</b>		<b>292'914.65</b>
6370 Investitionsbeiträge von privaten Haushalten		1'017'000		230'000		292'914.65
<b>69 Übertrag an Bilanz</b>		<b>4'720'000</b>		<b>7'253'700</b>		<b>5'531'341.92</b>
<b>690 Aktivierungen</b>		<b>4'720'000</b>		<b>7'253'700</b>		<b>5'531'341.92</b>
6900 Aktivierte Ausgaben		4'720'000		7'253'700		5'531'341.92

## KREDITKONTROLLE BUDGET 2020

Budget 2020	Kreditbetrag	Kumulierte Ausgaben bis 31.12.2018	Kumulierte Einnahmen bis 31.12.2018	Budget 2020		Budget 2019		Verfügbare Restkredit
				Ausgaben	Einnahmen	Ausgaben	Einnahmen	
<b>0 Allgemeine Verwaltung</b>								
0290.5040.00 Umbau Gemeindehaus Projektierungskredit GV-Beschluss vom 23.06.2016 Betrag CHF 220'000.00	220'000.00	86'649.00	0.00	67'000.00	0.00	36'000.00	0.00	30'351.00
<b>2 Bildung</b>								
2170.5040.03 Neubau Riedmatt 3 GV-Beschluss 23.06.2016, CHF 8'140'000.00	8'140'000.00	6'777'134.45	0.00	0.00	0.00	2'758'000.00	0.00	0.00
2170.5040.05 Umbau Schulhaus Riedmatt 1 GV-Beschluss 23.06.2016, CHF 1'470'000.00	1'470'000.00	64'043.80	0.00	1'220'000.00	0.00	1'000'000.00	0.00	0.00
2170.5040.06 Umbau Schulhaus Riedmatt 2 GV-Beschluss 23.06.2016, CHF 1'050'000.00	1'050'000.00	60'396.97	0.00	1'000'000.00	0.00	350'000.00	0.00	0.00
2170.5040.04 Solaranlagen Schule GV-Beschluss 29.11.2017, CHF 225'000.00	225'000.00	154'078.50	0.00	0.00	0.00	0.00	45'000.00	25'921.50
<b>6 Verkehr</b>								
6130.5610.01 Radweg Kreisel Gnadenthal - FIG6 GV-Beschluss 24.11.2014, CHF 214'500	214'500.00	0.00	0.00	0.00	0.00	0.00	0.00	214'500.00
6130.5610.02 Reussbrücke Gnadenthal Kostenbeteiligung pauschal, Verfügung Kanton	500'000.00	474'000.00	0.00	0.00	0.00	0.00	0.00	26'000.00
6130.5610.03 Proj. Hauptstrasse, Anteil Strasse GV-Beschluss 28.06.2018, CHF 268'000.00	268'000.00	18'431.80	0.00	50'000.00	0.00	90'000.00	0.00	109'568.20
6150.5010.06 Sanierung Ortsverbindungsstrasse Niederwil-Nesselbach GV-Beschluss 29.11.2017, CHF 189'000.00	189'000.00	90'895.75	0.00	0.00	0.00	0.00	0.00	98'104.25
6150.5010.07 Erschliessung Baugebiet Steindler, Anteil Strassen 6150.6370.02 GV-Beschluss 29.11.2017, CHF 398'000.00	398'000.00	69'739.20	0.00	265'000.00	265'000.00	0.00	0.00	63'260.80
6150.5010.08 Sanierung Schejtagweg, Anteil Strassen GV-Beschluss 29.11.2017, CHF 30'000.00	30'000.00	0.00	0.00	0.00	0.00	30'000.00	0.00	0.00
6150.5010.12 Riedmattweg-Nesselbacherstrasse- Gnadenthalerstrasse, Anteil Strasse GV-Beschluss 25.06.2019, CHF 245'000	245'000.00	0.00	0.00	245'000.00	0.00	0.00	0.00	0.00
<b>7 Umweltschutz und Raumordnung</b>								
7101.5030.06 Ringschluss Trinkwasserleitung Wendelinsmatt-Isenbühl GV 28.11.2016, CHF 163'000.00	163'000.00	8'993.45	0.00	0.00	0.00	160'000.00	0.00	0.00
7101.5030.07 Ringschluss Wasser Gnadenthal-Kreisel 7101.6370.03 GV 29.11.2017, CHF 433'500.00	433'500.00	228'255.10	0.00	200'000.00	0.00	189'000.00	0.00	0.00
7101.5030.08 Erschliessung Steindler, Anteil Wasser 7101.6370.02 GV 29.11.2017, CHF 153'000.00	153'000.00	0.00	0.00	100'000.00	100'000.00	0.00	0.00	53'000.00
7101.5030.09 Ringschluss Wasserleitung Schulareal GV 29.11.2017, CHF 136'000.00	136'000.00	92'939.70	0.00	0.00	0.00	0.00	0.00	43'060.30
7101.5030.10 Proj. Hauptstrasse, Anteil Wasser GV-Beschluss 28.06.2018, CHF 30'000.00	30'000.00	0.00	0.00	0.00	0.00	10'000.00	0.00	20'000.00
7101.5030.11 WL Riedmattweg-Nesselbacherstr. Gnadenthalerstrasse 1. Teil, Anteil Wasser GV-Beschluss 25.06.2019, CHF 452'000	452'000.00	0.00	0.00	452'000.00	0.00	0.00	0.00	0.00
7101.5030.12 WL Kreisel Landstrasse-Fendler, 2. Teil, Anteil Wasser GV-Beschluss 25.06.2019, CHF 45'000	45'000.00	0.00	0.00	45'000.00	0.00	0.00	0.00	0.00
7201.5620.00 Ausbau ARA Region Stetten, inkl. Projektierung 7201.5620.01 GV-Beschluss 26.11.2009; CHF 89'000.00 GV-Beschluss 21.06.2012, CHF 4'028'799.00 GV-Beschluss 18.06.2013, CHF 240'000.00	4'357'799.00	4'077'230.20	0.00	0.00	0.00	0.00	0.00	280'568.80
7201.5620.02 GEP-Massnahmen, Regenbecken Fi-Gö GV-Beschluss 21.06.2012, CHF 1'051'200.00	1'051'200.00	314'700.00	0.00	0.00	0.00	820'200.00	0.00	0.00
7201.5030.01 Sanierung Regenbecken Turmacker GV-Beschluss 03.12.2018, CHF 250'000.00	250'000.00	17'268.85	0.00	160'000.00	0.00	250'000.00	0.00	0.00
7201.5030.02 Proj. Hauptstrasse, Anteil Abwasser GV-Beschluss 28.06.2018, CHF 84'000.00	84'000.00	126.35	0.00	0.00	0.00	28'000.00	0.00	55'873.65
7410.5020.00 Hochwasserschutzmassnahmen, Projektierung GV-Beschluss 26.11.2009, CHF 75'000	75'000.00	62'746.70	0.00	0.00	0.00	12'000.00	0.00	253.30
7410.5020.01 Proj. Hauptstrasse, Anteil Bach GV-Beschluss 28.06.2018, CHF 66'000.00	66'000.00	0.00	0.00	0.00	0.00	22'000.00	0.00	44'000.00
7900.5290.00 Erschliessung Geere, Planungskredit GV-Beschluss 29.11.2010, CHF 55'000.00	55'000.00	28'948.00	0.00	25'000.00	0.00	20'000.00	0.00	0.00
<b>8 Volkswirtschaft</b>								
8711.5030.08 EW-Netzanpassungen im Gebiet Reusspark, Baukredit GV-Beschluss 23.06.2016, CHF 200'000.00	200'000.00	266'929.70	0.00	0.00	0.00	0.00	0.00	0.00
8711.5030.09 Werkleitungen Radweg Kreisel-Fi-Gö GV-Beschluss 29.11.2017, CHF 596'000.00	596'000.00	2'330.00	0.00	0.00	0.00	0.00	0.00	593'670.00
8711.5030.10 Erschliessung Steindler, Anteil Strom 8711.6370.02 GV-Beschluss 29.11.2017, CHF 931'000.00	931'000.00	336.25	0.00	0.00	0.00	0.00	0.00	930'663.75

Budget 2020	Kreditbetrag	Kumulierte Ausgaben bis 31.12.2018	Kumulierte Einnahmen bis 21.12.2018	Budget 2020		Budget 2019		Verfügbarer Restkredit
				Ausgaben	Einnahmen	Ausgaben	Einnahmen	
8711.5030.11 Werkleitungen Schejthagweg GV-Beschluss 29.11.2017, CHF 745'000.00	745'000.00	69'775.75	0.00	0.00	0.00	700'000.00	0.00	0.00
8711.5030.12 Werkleitungen Schulareal GV 29.11.2017, CHF 208'000.00	208'000.00	105'534.55	0.00	0.00	0.00	50'000.00	0.00	52'465.45
8711.5030.13 Beleuchtung Buchgrindel-Kreisel GV 29.11.2017, CHF 110'000.00	110'000.00	20'844.25	0.00	0.00	0.00	110'000.00	0.00	0.00
8711.5030.14 Proj. Hauptstrasse, Anteil Strom GV-Beschluss 28.06.2018, CHF 10'000.00	10'000.00	0.00	0.00	0.00	0.00	3'500.00	0.00	6'500.00
8711.5030.15 WL Riedmattweg-Nesselnbacherstr. Gnadenhalerstrasse 1. Teil, Anteil EW GV-Beschluss 25.06.2019, CHF 545'000	545'000.00	0.00	0.00	545'000.00	0.00	0.00	0.00	0.00
8711.5030.16 WL Kreisel Landstrasse-Fendler, 2. Teil GV-Beschluss 25.06.2019, CHF 280'000	280'000.00	0.00	0.00	280'000.00	0.00	0.00	0.00	0.00
8711.5030.17 WL Landstrasse - Gnadenhal, 3. Teil GV-Beschluss 25.06.2019, CHF 385'000	385'000.00	0.00	0.00	0.00	0.00	0.00	0.00	385'000.00
<b>TOTAL</b>		<b>13'092'328.32</b>	<b>0.00</b>	<b>4'654'000.00</b>	<b>365'000.00</b>	<b>6'638'700.00</b>	<b>45'000.00</b>	

## Finanzplan - Budget 2020 - 99%

### Erläuterungen zum Finanzplan

Der vorliegende Finanzplan wurde mit einem Steuerfuss von 99% erstellt. In den Folgejahren wird dieser alle zwei Jahre um 2% erhöht. Die zukünftigen Steuerfussanpassungen müssen jedoch jährlich neu beurteilt und nach Möglichkeit weiter nach hinten verschoben werden.

#### **Budget 2019 Veränderungen**

Die Budgetzahlen 2019 wurden gemäss aktuellen Hochrechnungen angepasst. Das voraussichtliche Ergebnis wird rund CHF 400'000 besser ausfallen. Gründe dafür sind:

Minderaufwand Schulgelder/Besoldungskosten  
Minderaufwand Sozialhilfe  
Minderaufwand Restkosten Sonderschulen  
Mehrertrag Sondersteuern

#### **Budget 2020**

Die Budgetzahlen 2020 wurden inkl. Steuerfusserhöhung um 5% (neu 99%) im Finanzplan erfasst. Das Budget zeigt ein Aufwandüberschuss von CHF 41'000.

#### **Prognosen ab 2020**

Für die kommenden Jahre wurden folgende Punkte berücksichtigt:

Bevölkerungswachstum (Steindler, Zentrum) bis 2025 3'100 Einwohner  
Steuerfuss ab 2020 + 5%, dann alle zwei Jahre + 2% (nach Möglichkeit längere Abstände)  
Jährliche Zuwachsraten: Personalaufwand +1%, Sach- und Betriebsaufwand +0.75%  
Zinssatz für Neukredite ab 2021 1.5% (aktuell 0.05% und 0.2%)  
Wegfall Kosten Consalis - CHF 115'000 / Stelle für Sozialdienst + CHF 30'000 ab 2021

#### **Investitionsprogramm**

Das Investitionsprogramm wurde aktualisiert und überarbeitet. Nach heutigem Kenntnisstand wird der Ersatz des Kindergarten-Pavillons um zwei Jahre vorgezogen (2020/2021). Die Sanierung des Gemeindehauses verschiebt sich dafür zwei Jahre nach hinten (2023/2024). Die Mehrkosten für den Schulhausneubau Riedmatt 3 wurden vollumfänglich berücksichtigt (+ CHF 720'000).

Die Gemeinde investiert in den nächsten 10 Jahren weitere CHF 19 Mio. Infolge der hohen Investitionen steigen die Abschreibungen in den nächsten Jahren stark an. Im Jahr 2020 betragen die Abschreibungen total CHF 752'000. Diese wachsen bis ins Jahr 2029 auf CHF 1.1 Mio. an. Dieser Anstieg um rund CHF 350'000 entspricht nochmals ca. 6-Steuerfuss-%. Die Steuerfusserhöhungen lassen sich also hauptsächlich durch den zunehmenden Abschreibungsaufwand aus den getätigten Investitionen begründen.



## Schulden

Im Jahr 2018 wurden total CHF 18.9 Mio. aufgenommen (SUVA, Postfinance). In den Folgejahren müssen diese Kredite refinanziert werden:

Post 2018-2021: 13.9 Mio. zu 0.05%  
SUVA 2018-2023: 5 Mio. zu 0.2%

Neuaufnahme:

2021-2026: 9 Mio. zu 1.5%  
2023-2028: 8 Mio. zu 1.5%  
2026-2031: 9 Mio. zu 1.5%  
2028-2033: 8 Mio. zu 1.5%

Die Darlehensschuld per 2029 beträgt gemäss Finanzplanung 17 Mio. Die Schulden können erst in den Folgejahren abgebaut werden. Durch tiefe Zinsen können aktuell die Kredite sehr günstig aufgenommen werden. Für die Folgejahre wurde mit einem deutlich höheren Zinssatz von 1.5% gerechnet. Dies hat zur Folge, dass der Zinsaufwand ab dem Jahr 2022 steigt.

## Beurteilung des Finanzplans

### Mittelfristiges Haushaltsgleichgewicht

*mit Gesamtergebnis gerechnet + 2.6 Mio.  
mit operativem Ergebnis gerechnet + 657'*

In der Berechnung für das Jahr 2020 fließt das Rechnungsergebnis 2018 mit ein (+1.6 Mio). Dieses war aufgrund der Neubewertung der Postliegenschaft entsprechend hoch. Dem Haushaltsgleichgewicht ab 2021 muss deshalb höhere Aufmerksamkeit geschenkt werden.

Als oberstes finanzpolitisches Ziel gilt der mittelfristige Ausgleich des Haushaltsgleichgewichts. Im Finanzplan wird dieses Ziel mittels den geplanten Steuerfusserhöhungen erreicht.

### Selbstfinanzierungsgrad

*Mittelwert 2020-2025 65%*

Der Selbstfinanzierungsgrad gibt an, welchen Anteil der Investitionen eine Gemeinde aus eigenen Mitteln im Rechnungsjahr finanzieren kann. Liegt der Wert unter 100%, wird Vermögen abgebaut resp. Schulden aufgebaut.

Da die Gemeinde in den kommenden Jahren hohe Investitionen tätigt, liegt dieser Wert deutlich unter 100%. Die Gemeinde verschuldet sich. Diese Verschuldung muss nach den investitionsstarken Jahren zwingend wieder durch eine hohe Selbstfinanzierung abgebaut werden. Gemäss Finanzplan beginnt der voraussichtliche Schuldenabbau im Jahr 2028.

### Nettoschuld pro Einwohner

*Anstieg bis ins Jahr 2027 auf 3'430 pro Einwohner, ab 2028 sinkend*

Es gelten folgende Richtwerte: unter 0.- = Vermögen; bis 2'500.- tragbare Verschuldung;  
2'500.- - 5'000.- hohe Verschuldung; ab 5'000.- sehr hohe Verschuldung

Durch die hohen Investitionen und die tiefe Selbstfinanzierung steigt die Nettoverschuldung in den kommenden Jahren auf bis zu 3'430.- pro Einwohner an. Wichtig dabei ist zu beachten, dass wir uns jährlich nicht durch negative Ergebnisse aus der Erfolgsrechnung zusätzlich verschulden. Dies bedingt eine Senkung des laufenden Aufwandes resp. eine Erhöhung des Ertrages durch eine Steuerfusseranpassung. Es muss bei einer hohen Verschuldung ganz klar ein Schuldenabbau nach den investitionsstarken Jahren erkennbar sein.

Die hohe Investitionstätigkeit bedingt die Aufnahme von Fremdgeldern. Zurzeit sind diese mit sehr tiefen Zinssätzen zu erhalten. In den Folgejahren wurde jedoch mit einem höheren Zinssatz gerechnet. Dies hat wiederum direkten Einfluss auf das Ergebnis der Erfolgsrechnung.

## Investitionsplan Aufgaben- und Finanzplanung

Funktion	Bezeichnung	Betrag	2019	2020	2021	2022	2023	2024	2025	2026	2027	2028	2029	ab 2030	jährliche Abschreibung
0290	Proj. San. Gemeindehaus	220		67	30	37									6
0290	Sanierung Gemeindehaus	4'120					2120	2000							118
2170	Umbau Riedmatt 1	1'470	186	1220											42
2170	Umbau Riedmatt 2	1'050	0	1000											30
2170	Neubau Riedmatt 3	8'860	2082												253
2170	Solaranlagen Schule, netto	180	26												9
2170	Ersatz Kiqa-Pavillon inkl. Projektierung	765		390	375										22
2170	Kauf Peterhans Areal	480									480				0
2170	Parkplätze Festwiese	100												100	3
2170	Sanierung Schulhäuser Riedmatt 1+2	100							100						3
2170	Sanierung Schulhäuser Riedmatt 1+2	100									100				3
2170	Sanierung Schulhäuser Riedmatt 1+2	1'700												1700	43
2170	Warmwasseraufbereitung	120			120										3
2170	Sanierung Schulhäuser Riedmatt 1+2	100											100		3
5730	Asylbewerberunterkunft	350			350										10
6130	Proj. Betriebs- und Gestaltungskonz. Hauptstr.	268	30	50	85	85									7
6130	Betriebs- und Gestaltungskonz. Hauptstra	2'655							1000	1000	655				66
6130	Ausbau Höglingerstrasse, inkl. Proj.	824	14	10				400	400						21
6130	Reussbrücke Gnadenthal	500	26												0
6130	Radweg/Strassensan. Kreisel-Reusspark	125			62	63									3
6130	Radweg/Strassensan. Kreisel-Fi-Go	215			107	108									5
6150	Erschliessung Geere, inkl. Proj.	685		25					630						17
6150	Erschliessung Steindler	413	78	265											10
6150	Erschliessung Steindler, Beiträge	-413	-148	-265											-10
6150	Sanierung Rütistrasse, unterer Teil	70							35	35					2
6150	Sanierung Kappellenweg	720												720	18
6150	Emmetweg	110		55	55										3
6150	Im Emmet	150		75	75										4
6150	Nesselbachstrasse, Einlenker Gnadenth	245		245											6
6150	Vorderdorfstrasse, Karrenwald-Rigiweg	100									100				3
6150	Gnadenthalstrasse (über Feld)	130								130					3
6150	Fendler, Haus 50-K413 (30, über ER 2022)														0
6150	Isenbühlweg (40, über ER >2027)														0
6150	Karrenwaldstrasse	130												130	3
6150	Hubelstrasse, Deckbelag	365												365	9
6150	Wolfetsmattweg, Deckbelag	130								130					3
6150	Vorderdorfstrasse, Deckbelag	80												80	2
6150	Schänisweg, Deckbelag	60												60	2
6150	Strassensanierung Fendler	66		66											2
6150	Sanierung OV Niederwil/Nesselbach	189													5
6150	Sanierung Scheihagweg	30													1
7410	Proj. Bachleitung Hauptstrasse	66			33	33									1
7410	Bachleitung Hauptstrasse	800							300	300	200				16
7410	Proj. Hochwasserschutz	75					12								2
7410	Hochwasserschutzmas.netto	500										500			10
7900	Revision Nutzungsplanung	250					80	80	90						25
8120	Flurwegsanieung und Drainagen netto	170	10	5	155										4
<b>Total Investitionsprojekte</b>		<b>29'423</b>	<b>2'304</b>	<b>3'208</b>	<b>1'447</b>	<b>326</b>	<b>2'212</b>	<b>2'480</b>	<b>2'555</b>	<b>1'595</b>	<b>1'535</b>	<b>500</b>	<b>100</b>	<b>3'155</b>	<b>791</b>

# Plan-Erfolgsrechnung

	Budget		Prognose									
	2019	2019	2020	2021	2022	2023	2024	2025	2026	2027	2028	2029
Einwohnerzahl	2'850	2'850	2'900	2'950	3'000	3'000	3'000	3'100	3'100	3'100	3'100	3'100
Steuerfuss	94%	94%	99%	99%	101%	101%	103%	103%	105%	105%	105%	105%
<b>Betrieblicher Aufwand</b>	<b>9'019</b>	<b>8'625</b>	<b>8'945</b>	<b>9'014</b>	<b>9'107</b>	<b>9'197</b>	<b>9'266</b>	<b>9'401</b>	<b>9'536</b>	<b>9'612</b>	<b>9'771</b>	<b>9'851</b>
30 Personalaufwand	1'797	1'797	1'845	1'913	1'932	1'951	1'970	1'989	2'009	2'028	2'048	2'068
31 Sach- und übriger Betriebsaufwand	1'648	1'626	1'583	1'595	1'606	1'618	1'630	1'642	1'654	1'666	1'679	1'691
33 Abschreibungen Verwaltungsvermögen inkl. 366	457	457	752	821	848	870	872	939	1'005	1'013	1'101	1'111
35 Einlagen in Fonds	20	20	0	0	0	0	0	0	0	0	0	0
36 Transferaufwand ohne 366	5'097	4'725	4'765	4'685	4'721	4'758	4'794	4'831	4'868	4'905	4'943	4'981
davon Finanzausgleichsabgaben	0	0	0	0	0	0	0	0	0	0	0	0
<b>Betrieblicher Ertrag</b>	<b>8'334</b>	<b>8'347</b>	<b>8'494</b>	<b>8'661</b>	<b>8'881</b>	<b>8'954</b>	<b>9'153</b>	<b>9'443</b>	<b>9'655</b>	<b>9'734</b>	<b>9'815</b>	<b>9'897</b>
40 Fiskalertrag	6'068	6'045	6'375	6'533	6'819	6'882	7'072	7'353	7'555	7'625	7'696	7'768
4000/1 Einkommens- und Vermögenssteuern natürliche Pers.	5'450	5'460	5'837	5'995	6'281	6'344	6'534	6'815	7'017	7'087	7'158	7'230
31 Abschreibungen Steuerforderungen	30	30	30	30	30	30	30	30	30	30	30	30
4002 Quellensteuern	150	115	160	160	160	160	160	160	160	160	160	160
4010 Gewinn- und Kapitalsteuern juristische Pers.	400	292	300	300	300	300	300	300	300	300	300	300
40 Sondersteuern und übriger Fiskalertrag	68	178	78	78	78	78	78	78	78	78	78	78
41 Regalien und Konzessionen	119	119	120	120	120	120	120	120	120	120	120	120
42 Entgelte	491	513	467	467	467	467	467	467	467	467	467	467
43 Verschiedene Erträge	0	0	0	0	0	0	0	0	0	0	0	0
45 Entnahmen aus Fonds	87	87	80	80	5	5	5	5	5	5	5	5
46 Transferertrag	1'569	1'583	1'452	1'461	1'470	1'480	1'489	1'498	1'508	1'517	1'527	1'537
davon Finanzausgleichsbeiträge	294	294	237	237	237	237	237	237	237	237	237	237
<b>Ergebnis aus betrieblicher Tätigkeit</b>	<b>-685</b>	<b>-278</b>	<b>-451</b>	<b>-353</b>	<b>-226</b>	<b>-243</b>	<b>-113</b>	<b>42</b>	<b>119</b>	<b>122</b>	<b>44</b>	<b>46</b>
34 Finanzaufwand	188	188	202	192	239	225	362	359	354	350	347	347
44 Finanzertrag	311	311	329	329	329	328	331	514	331	330	329	330
<b>Ergebnis aus Finanzierung</b>	<b>123</b>	<b>123</b>	<b>127</b>	<b>137</b>	<b>90</b>	<b>103</b>	<b>-31</b>	<b>155</b>	<b>-23</b>	<b>-20</b>	<b>-18</b>	<b>-17</b>
<b>Operatives Ergebnis</b>	<b>-562</b>	<b>-155</b>	<b>-324</b>	<b>-216</b>	<b>-136</b>	<b>-140</b>	<b>-144</b>	<b>197</b>	<b>96</b>	<b>102</b>	<b>26</b>	<b>29</b>
38/48 Ausserordentliches Ergebnis	298	298	283	271	259	247	235	223	211	199	187	175
3899 davon Abtragung Bilanzfehlbetrag	0	0	0	0	0	0	0	0	0	0	0	0
<b>Gesamtergebnis</b>	<b>-264</b>	<b>143</b>	<b>-41</b>	<b>55</b>	<b>123</b>	<b>107</b>	<b>91</b>	<b>420</b>	<b>307</b>	<b>301</b>	<b>213</b>	<b>204</b>
<b>Mittelfristiges Haushaltsgleichgewicht 2020</b>												
mit operativem Ergebnis gerechnet			657	-192	-88	-25	22	55	90	63	52	28
mit Gesamtergebnis gerechnet			2'639	67	159	210	245	266	289	256	239	209

## Eigenkapital Aufgaben- und Finanzplanung 2019 - 2029

		2019	2020	2021	2022	2023	2024	2025	2026	2027	2028	2029
29500.01	Aufwertungsreserve übr. Anlagen Anfang Jahr	6'212	5'914	5'631	5'360	5'101	4'854	4'619	4'396	4'185	3'986	3'799
29500.02	Aufwertungsreserve Grundstücke Anfang Jahr	11'471	11'471	11'471	11'471	11'471	11'471	11'471	11'471	11'471	11'471	11'471
4895	Entnahme Aufwertungsreserve	-298	-283	-271	-259	-247	-235	-223	-211	-199	-187	-175
	Umbuchung Aufwertungsreserve	0	0	0	0	0	0	0	0	0	0	0
<b>29500</b>	<b>Aufwertungsreserve Ende Jahr</b>	<b>17'385</b>	<b>17'102</b>	<b>16'831</b>	<b>16'572</b>	<b>16'325</b>	<b>16'090</b>	<b>15'867</b>	<b>15'656</b>	<b>15'457</b>	<b>15'270</b>	<b>15'095</b>
299	Bilanzüberschuss/-fehlbetrag Anfang Jahr	10'895	11'038	10'997	11'052	11'175	11'282	11'373	11'793	12'100	12'401	12'614
3899	Abtragung Bilanzfehlbetrag (30%)	0	0	0	0	0	0	0	0	0	0	0
90	Gesamtergebnis	143	-41	55	123	107	91	420	307	301	213	204
	Umbuchung Aufwertungsreserve	0	0	0	0	0	0	0	0	0	0	0
<b>299</b>	<b>Bilanzüberschuss/ -fehlbetrag Ende Jahr</b>	<b>11'038</b>	<b>10'997</b>	<b>11'052</b>	<b>11'175</b>	<b>11'282</b>	<b>11'373</b>	<b>11'793</b>	<b>12'100</b>	<b>12'401</b>	<b>12'614</b>	<b>12'818</b>
	Relevantes Eigenkapital	28'423	28'099	27'883	27'747	27'607	27'463	27'660	27'756	27'858	27'884	27'913
	Mindestkapitalisierung 30 %	2'573	2'644	2'744	2'762	2'804	2'827	2'888	2'928	2'967	2'989	3'035
	<b>Eigenkapitaldeckungsgrad</b>	<b>331%</b>	<b>319%</b>	<b>305%</b>	<b>301%</b>	<b>295%</b>	<b>291%</b>	<b>287%</b>	<b>284%</b>	<b>282%</b>	<b>280%</b>	<b>276%</b>

## Schuldenübersicht 2019 - 2029

Bestehende Kredite/Darlehen	Betrag	Zinssatz	2019	2020	2021	2022	2023	2024	2025	2026	2027	2028	2029
Anfangsbestand	18'900		18'900										
<b>Neuaufnahme Kredite/Darlehen</b>													
Kapitalbedarf gemäss Planung	9'000	1.50%			9'000								
Kapitalbedarf gemäss Planung	8'000	1.50%					8'000						
Kapitalbedarf gemäss Planung	9'000	1.50%								9'000			
Kapitalbedarf gemäss Planung	8'000	1.50%										8'000	
<b>Rückzahlung Kredite/Darlehen</b>													
Darlehen Post. 2018-2021	-13'900	0.05%			-13'900								
Darlehen SUVA, 2018-2023	-5'000	0.20%					-5'000						
Darlehenserneuerung Postfinance, 2021-2024	-9'000	1.50%								-9'000			
Darlehenserneuerung SUVA, 2023-2028, 202	-8'000	1.50%	-500	-500	-500	-500	2'000					-8'000	
	0	0.00%											
<b>Bestand Kredite/Darlehen</b>			<b>18'400</b>	<b>17'900</b>	<b>12'500</b>	<b>12'000</b>	<b>17'000</b>	<b>17'000</b>	<b>17'000</b>	<b>17'000</b>	<b>17'000</b>	<b>17'000</b>	<b>17'000</b>

# Übersicht Aufgaben- und Finanzplanung 2019 - 2029

	2019	2020	2021	2022	2023	2024	2025	2026	2027	2028	2029
Einwohnerzahl	2'850	2'900	2'950	3'000	3'000	3'000	3'100	3'100	3'100	3'100	3'100
Steuerfuss	94%	99%	99%	101%	101%	103%	103%	105%	105%	105%	105%
	2019	2020	2021	2022	2023	2024	2025	2026	2027	2028	2029
Abschreibungen aus Anlagebuchhaltung	457	752	429	410	410	410	410	410	410	410	410
Abschreibungen aus Investitionsplan			392	438	460	462	529	595	603	691	701
<b>Abschreibungen</b>	<b>457</b>	<b>752</b>	<b>821</b>	<b>848</b>	<b>870</b>	<b>872</b>	<b>939</b>	<b>1'005</b>	<b>1'013</b>	<b>1'101</b>	<b>1'111</b>
	2019	2020	2021	2022	2023	2024	2025	2026	2027	2028	2029
Ergebnis aus betrieblicher Tätigkeit	-278	-451	-353	-226	-243	-113	42	119	122	44	46
Ergebnis aus Finanzierung	123	127	137	90	103	-31	155	-23	-20	-18	-17
<b>Operatives Ergebnis</b>	<b>-155</b>	<b>-324</b>	<b>-216</b>	<b>-136</b>	<b>-140</b>	<b>-144</b>	<b>197</b>	<b>96</b>	<b>102</b>	<b>26</b>	<b>29</b>
	2019	2020	2021	2022	2023	2024	2025	2026	2027	2028	2029
Ausserordentliches Ergebnis	298	283	271	259	247	235	223	211	199	187	175
Abtragung Bilanzfehlbetrag (30 %)	0	0	0	0	0	0	0	0	0	0	0
<b>Gesamtergebnis</b>	<b>143</b>	<b>-41</b>	<b>55</b>	<b>123</b>	<b>107</b>	<b>91</b>	<b>420</b>	<b>307</b>	<b>301</b>	<b>213</b>	<b>204</b>
<b>Mittelfristiges Haushaltsgleichgewicht 2020</b>											
mit operativem Ergebnis gerechnet		657									
mit Gesamtergebnis gerechnet		2'639									
	2019	2020	2021	2022	2023	2024	2025	2026	2027	2028	2029
Nettoinvestitionen	-2'304	-3'208	-1'447	-326	-2'212	-2'480	-2'555	-1'595	-1'535	-500	-100
Selbstfinanzierung	235	348	525	707	725	723	1'131	1'096	1'110	1'122	1'135
<b>Finanzierungsergebnis</b> (+ = Überschuss / - = Fehlbetrag)	<b>-2'069</b>	<b>-2'860</b>	<b>-922</b>	<b>381</b>	<b>-1'487</b>	<b>-1'757</b>	<b>-1'424</b>	<b>-499</b>	<b>-425</b>	<b>622</b>	<b>1'035</b>
	2019	2020	2021	2022	2023	2024	2025	2026	2027	2028	2029
Mittelbedarf aus Finanzierungsergebnis	2'069	2'860	922	-381	1'487	1'757	1'424	499	425	-622	-1'035
Rückzahlung Darlehen/Kredite	500	500	14'400	500	3'000	0	0	9'000	0	8'000	0
Veränderungen Anlagen Finanzvermögen	0	0	0	0	0	0	-4'300	0	0	0	0
Finanzierungsbedarf Spezialfinanzierungen	-45	350	-250	1'196	669	664	964	770	651	42	134
<b>Mittelbedarf</b> (+ = Bedarf / - = Überschuss)	<b>2'524</b>	<b>3'710</b>	<b>15'072</b>	<b>1'315</b>	<b>5'156</b>	<b>2'421</b>	<b>-1'912</b>	<b>10'269</b>	<b>1'076</b>	<b>7'420</b>	<b>-901</b>
Aufnahme Darlehen/Kredite	0	0	9'000	0	8'000	0	0	9'000	0	8'000	0
Bestand Darlehen/Kredite	18'400	17'900	12'500	12'000	17'000	17'000	17'000	17'000	17'000	17'000	17'000
	2019	2020	2021	2022	2023	2024	2025	2026	2027	2028	2029
Aufwertungsreserve übr. Anlagen Anfang Jahr	6'212	5'914	5'631	5'360	5'101	4'854	4'619	4'396	4'185	3'986	3'799
Aufwertungsreserve Grundstücke Anfang Jahr	11'471	11'471	11'471	11'471	11'471	11'471	11'471	11'471	11'471	11'471	11'471
Entnahme Aufwertungsreserve	-298	-283	-271	-259	-247	-235	-223	-211	-199	-187	-175
Umbuchung Aufwertungsreserve	0	0	0	0	0	0	0	0	0	0	0
<b>Aufwertungsreserve Ende Jahr</b>	<b>17'385</b>	<b>17'102</b>	<b>16'831</b>	<b>16'572</b>	<b>16'325</b>	<b>16'090</b>	<b>15'867</b>	<b>15'656</b>	<b>15'457</b>	<b>15'270</b>	<b>15'095</b>
	2019	2020	2021	2022	2023	2024	2025	2026	2027	2028	2029
Bilanzüberschuss / -fehlbetrag Anfang Jahr	10'895	11'038	10'997	11'052	11'175	11'282	11'373	11'793	12'100	12'401	12'614
Abtragung Bilanzfehlbetrag (30 %)	0	0	0	0	0	0	0	0	0	0	0
Gesamtergebnis	143	-41	55	123	107	91	420	307	301	213	204
Umbuchung Aufwertungsreserve	0	0	0	0	0	0	0	0	0	0	0
<b>Bilanzüberschuss / -fehlbetrag Ende Jahr</b>	<b>11'038</b>	<b>10'997</b>	<b>11'052</b>	<b>11'175</b>	<b>11'282</b>	<b>11'373</b>	<b>11'793</b>	<b>12'100</b>	<b>12'401</b>	<b>12'614</b>	<b>12'818</b>
	2019	2020	2021	2022	2023	2024	2025	2026	2027	2028	2029
<b>Nettoschuld I</b> (+ = Schuld / - = Vermögen)	<b>2'279</b>	<b>5'059</b>	<b>5'901</b>	<b>5'440</b>	<b>6'847</b>	<b>8'524</b>	<b>9'868</b>	<b>10'287</b>	<b>10'632</b>	<b>9'930</b>	<b>8'815</b>
<b>Nettoschuld I je Einwohner</b> (in CHF)	<b>800</b>	<b>1'744</b>	<b>2'000</b>	<b>1'813</b>	<b>2'282</b>	<b>2'841</b>	<b>3'183</b>	<b>3'318</b>	<b>3'430</b>	<b>3'203</b>	<b>2'843</b>

## Kennzahlen Aufgaben- und Finanzplanung 2019 - 2029

	2019	2020	2021	2022	2023	2024	2025	2026	2027	2028	2029
Nettoschuld I	2'279	5'059	5'901	5'440	6'847	8'524	9'868	10'287	10'632	9'930	8'815
Einwohner	2'850	2'900	2'950	3'000	3'000	3'000	3'100	3'100	3'100	3'100	3'100
<b>Nettoschuld I je Einwohner (in CHF)</b>	<b>800</b>	<b>1'744</b>	<b>2'000</b>	<b>1'813</b>	<b>2'282</b>	<b>2'841</b>	<b>3'183</b>	<b>3'318</b>	<b>3'430</b>	<b>3'203</b>	<b>2'843</b>

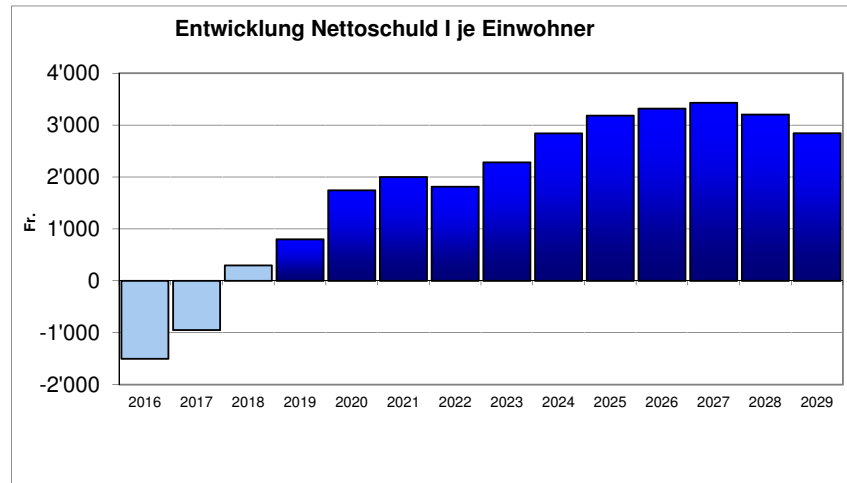
	2019	2020	2021	2022	2023	2024	2025	2026	2027	2028	2029
29500 Aufwertungsreserve	17'385	17'102	16'831	16'572	16'325	16'090	15'867	15'656	15'457	15'270	15'095
299 Bilanzüberschuss / -fehlbetrag	11'038	10'997	11'052	11'175	11'282	11'373	11'793	12'100	12'401	12'614	12'818
<b>Relevantes Eigenkapital</b>	<b>28'423</b>	<b>28'099</b>	<b>27'883</b>	<b>27'747</b>	<b>27'607</b>	<b>27'463</b>	<b>27'660</b>	<b>27'756</b>	<b>27'858</b>	<b>27'884</b>	<b>27'913</b>
Operativer Aufwand Vorjahr	8'576	8'813	9'147	9'206	9'346	9'422	9'628	9'760	9'890	9'962	10'118
<b>Eigenkapitaldeckungsgrad</b>	<b>331%</b>	<b>319%</b>	<b>305%</b>	<b>301%</b>	<b>295%</b>	<b>291%</b>	<b>287%</b>	<b>284%</b>	<b>282%</b>	<b>280%</b>	<b>276%</b>

	2019	2020	2021	2022	2023	2024	2025	2026	2027	2028	2029
Selbstfinanzierung	235	348	525	707	725	723	1'131	1'096	1'110	1'122	1'135
Nettoinvestitionen	2'304	3'208	1'447	326	2'212	2'480	2'555	1'595	1'535	500	100
<b>Selbstfinanzierungsgrad</b>	<b>10%</b>	<b>11%</b>	<b>36%</b>	<b>217%</b>	<b>33%</b>	<b>29%</b>	<b>44%</b>	<b>69%</b>	<b>72%</b>	<b>224%</b>	<b>1135%</b>

# Grafiken

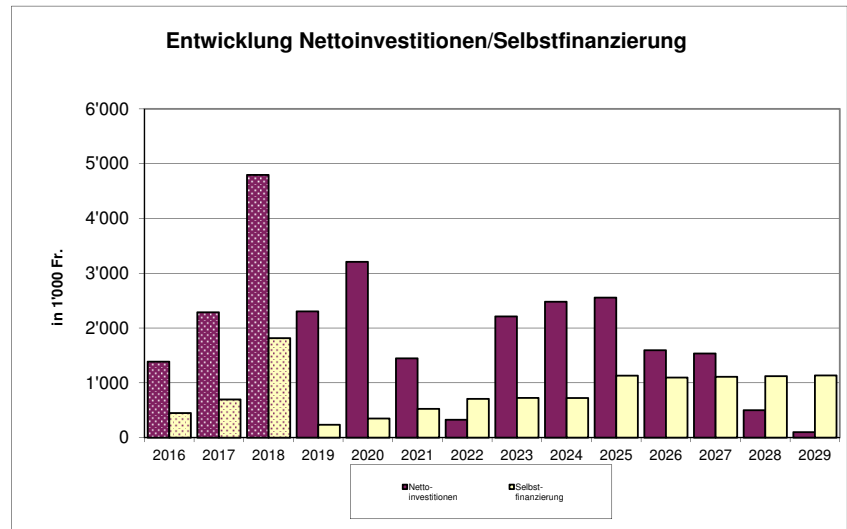
## 1. Nettoschuld I je Einwohner

Jahr	Nettoschuld I
2016	-1'502
2017	-948
2018	297
2019	800
2020	1'744
2021	2'000
2022	1'813
2023	2'282
2024	2'841
2025	3'183
2026	3'318
2027	3'430
2028	3'203
2029	2'843



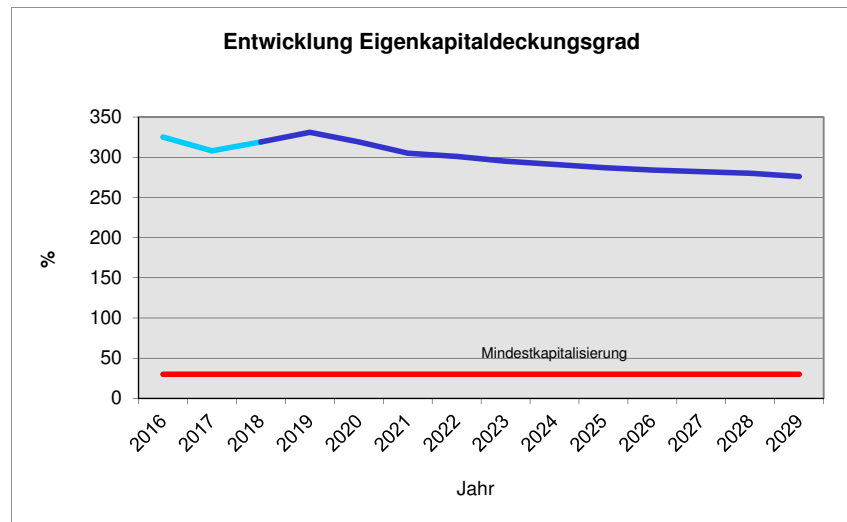
## 2. Nettoinvestitionen / Selbstfinanzierung (Selbstfinanzierungsgrad)

Jahr	Nettoinvestitionen	Selbstfinanzierung
2016	1'387	449
2017	2'288	697
2018	4'795	1'816
2019	2'304	235
2020	3'208	348
2021	1'447	525
2022	326	707
2023	2'212	725
2024	2'480	723
2025	2'555	1'131
2026	1'595	1'096
2027	1'535	1'110
2028	500	1'122
2029	100	1'135



## 3. Eigenkapitaldeckungsgrad

Jahr	Mindestkapitalisierung	Eigenkapitaldeckungsgrad
2016	30	325
2017	30	308
2018	30	319
2019	30	331
2020	30	319
2021	30	305
2022	30	301
2023	30	295
2024	30	291
2025	30	287
2026	30	284
2027	30	282
2028	30	280
2029	30	276





# Gemeinde Wasserwerk Investitionsplan

	Total	19	20	21	22	23	24	25	26	27	28	29	30
<b>Investitionsprojekte</b>													
<i>Laufende Projekte:</i>													
Erschliessung Steindler	153	189	100										
Erschliessung Steindler, Beiträge	-153		-100										
Ringschluss Buchgrindel-Gnadenthal	240	40	200										
AGV-Beitrag Buchgrindel-Gnadenthal	-27	-27											
Ringschluss TWL Wendelinsmatt-Isenbühl	163	163											
Ringschluss WL Schulareal	136	136											
WL Riedmattweg-Nesselnbacherstr.-Gnadenthalstr. 1. Teil			452										
WL Riedmattweg-Nesselnbacherstr.-Gnadenthalstr. 2. Teil			45										
<i>Geplante Projekte:</i>													
Ausbau Hagglingerstrasse	130						58	72					
Erschliessung Geere, Neubau WL Buchgrindel	185							185					
Proj. Gestaltungskonz. Hauptstrasse	30	10		10	20								
Ausführung Gestaltungskonz. Hauptstrasse	680							200	200	280			
<i>Projekte noch nicht eröffnet:</i>													
Sonnenrain/Wolfetsmattweg	90								90				
Rosenweg/Wolfetsmattweg	150						150						
Rütistrasse	80												80
Unterdorfstrasse	220							220					
Kapellenweg	130												130
Hambelackerweg	135												135
Tafelackerweg/Hambelackerweg/Höhenweg	275												275
Reservoirleitung Moos	390						390						
Niederwilerstrasse	95												95
Hubelstrasse	405												405
Verbindung nach Wohlen, Neubau Leitung	120				120								
Erneuerung Fernsteuerung, Ersatz Turnus, über ER 2027 39'													
GWP, Planungsstudie, 12' über ER 2028													
<i>Weitere Projekte:</i>													
Ausbau Speichervolumen Proj.	60			60									
Ausbau Speichervolumen Ausführung	1'380				690	690							
Leistungssteigerung GWP Karrenwald	330			15	150	150							
Anschlussgebühren	-959	-60	-169	-60	-60	-60	-60	-250	-60	-60	-60	-60	
Nettoinvestitionsausgaben / -einnahmen	4'438	451	528	25	920	780	538	427	230	220	-60	-60	1'120

Einwohnergemeinde Niederwil		Wasserwerk - Finanzplan											
		20	21	22	23	24	25	26	27	28	29	30	31
Abonnenten (Anzahl Grundgebühren.)	A	750	750	760	770	770	770	770	770	770	770	770	770
Grundtaxe/Zählermiete je Abonnent	B	160	160	160	160	160	160	160	160	160	160	160	160
Wasserverkauf m3	C	215'000	215'000	215'000	230'000	255'000	255'000	255'000	255'000	255'000	255'000	255'000	255'000
Ansatz je m3	D	1.00	1.00	1.00	1.00	1.00	1.00	1.00	1.00	1.00	1.00	1.00	1.00
Wasserankauf m3	E	0	0	0	0	0	0	0	0	0	0	0	0
Ansatz je m3	F	0.00	0.00	0.00	0.00	0.00	0.00	0.00	0.00	0.00	0.00	0.00	0.00
Hydrantenzahl	G	150	150	150	150	150	150	150	150	150	150	150	150
Ansatz je Stk.	H	200	200	200	200	200	200	200	200	200	200	200	200
Grundtaxen	A*B	120	120	122	123	123	123	123	123	123	123	123	123
Wasserverkauf	C*D	215	215	215	230	255	255	255	255	255	255	255	255
Hydrantenentschädigung	G*H	29	29	30	30	30	30	30	30	30	30	30	30
Übriger Betriebsertrag	xx	52	47	47	47	47	47	47	47	47	47	47	47
<b>Betrieblicher Ertrag</b>	I	416	411	414	430	455	455	455	455	455	455	455	455
Wasserankauf	E*F	0	0	0	0	0	0	0	0	0	0	0	0
Übr. Betriebsaufwand *	xx	227	227	227	227	227	227	227	227	227	227	227	227
<b>Betrieblicher Aufwand *</b>	K	227	227	227	227	227	227	227	227	227	227	227	227
<b>Betriebliches Ergebnis *</b>	I-K	189	184	187	203	228	228	228	228	228	228	228	228
Nettofinanzaufwand (-) / -ertrag (+)	0.50 %	7	6	7	3	0	-1	-2	-2	-2	-1	1	2
= Selbstfinanzierung	L	196	190	194	206	228	227	226	226	226	227	229	230
Nettoinvestitionsausgaben	Plan	528	25	920	780	538	427	230	220	-60	-60	-60	-60
- Selbstfinanzierung	L	-196	-190	-194	-206	-228	-227	-226	-226	-226	-227	-229	-230
= Finanzierungsfehlbetrag / -überschuss	M	332	-165	726	574	310	200	4	-6	-286	-287	-289	-290
Nettoschuld EB	xx	-1'528	-1'196	-1'361	-635	-61	249	449	453	447	161	-126	-415
+ Finanzierungsfehlbetrag / -überschuss	M	332	-165	726	574	310	200	4	-6	-286	-287	-289	-290
= Nettoschuld SB	xx	-1'196	-1'361	-635	-61	249	449	453	447	161	-126	-415	-705
Verschuldungsgrenze **	6.00 %	3'150	3'067	3'117	3'383	3'800	3'800	3'800	3'800	3'800	3'800	3'800	3'800
Verschuldungsreserve (- = Überschuldung)		4'346	4'428	3'752	3'444	3'551	3'351	3'347	3'353	3'639	3'926	4'215	4'505

\* ohne Abschreibungen

\*\* (Nettozinsaufwand + Selbstfinanzierung) / Annuitätssatz

Jahr	Nettoschuld	Verschuldungsgrenze
19	-1'196	3'150
20	-1'361	3'067
21	-635	3'117
22	-61	3'383
23	249	3'800
24	449	3'800
25	453	3'800
26	447	3'800
27	161	3'800
28	-126	3'800
29	-415	3'800
30	-705	3'800



**Einwohnergemeinde Niederwil**
**Abwasserbeseitigung - Investitionsplan**

	Total	19	20	21	22	23	24	25	26	27	28	29	30
<b>Investitionsprojekte</b>													
GEP-Massn., Regenbecken Fi-Gö	1'051	1'051											
GEP 2. Generation	335						200	50	50	35			
GEP 2. Generation, Staatsbeitrag	-93										-93		
Sanierung Regenbecken Turmacker	240	250	160										
jährl. Sanierungsmassnahmen (1.5 % Wiederbeschaffungswert)	2'070				230	230	230	230	230	230	230	230	230
Umbau Hochwasserentlastung C	550												550
Umbau Hochwasserentlastung E	300							100	100	100			
Proj. Gestaltungskonz. Hauptstrasse	84	56		28									
Gestaltungskonz. Hauptstrasse	556							200	200	156			
Anschlussgebühren	-2'010	-140	-420	-420	-50	-370	-310	-50	-50	-50	-50	-50	-50
Nettoinvestitionsausgaben / -einnahmen	3'083	1'217	-260	-392	180	-140	120	530	530	471	87	180	730

Einwohnergemeinde Niederwil		Abwasserbeseitigung - Finanzplan											
		20	21	22	23	24	25	26	27	28	29	30	31
Anzahl Abonnenten	A	740	750	760	770	770	770	770	770	770	770	770	770
Grundtaxe je Abonnent	B	116	157	157	157	157	157	157	157	157	157	157	157
Wasserverkauf m3	C	188'500	188'500	190'000	200'000	200'000	200'000	200'000	200'000	200'000	200'000	200'000	200'000
Ansatz je m3	D	2.40	2.40	2.40	2.40	2.40	2.40	2.40	2.40	2.40	2.40	2.40	2.40
Grundtaxen	A*B	86	118	119	121	121	121	121	121	121	121	121	121
Verbrauchsgebühren	C*D	452	452	456	480	480	480	480	480	480	480	480	480
Gde Hagglingen Pauschale Weiler Ruti		2	2	2	2	2	2	2	2	2	2	2	2
Abgeltung Strassen	xx	29	29	29	29	29	29	29	29	29	29	29	29
übriger Ertrag		1											
<b>Betrieblicher Ertrag</b>	I	570	601	606	632	632	632	632	632	632	632	632	632
Betriebsbeitrag an ARA Region Stetten		228	250	250	250	250	250	250	250	250	250	250	250
Betriebsbeitrag an ARA Stetten/Remetschwil/N'wil		0	0	0	0	0	0	0	0	0	0	0	0
Betriebsbeitrag an ARA Fi-Gö/Niederwil		0	0	0	0	0	0	0	0	0	0	0	0
Übriger Betriebsaufwand *		68	112	113	114	115	116	117	118	119	120	121	122
<b>Betrieblicher Aufwand *</b>	K	296	362	363	364	365	366	367	368	369	370	371	372
<b>Betriebliches Ergebnis *</b>	I-K	274	239	243	268	267	266	265	264	263	262	261	260
Nettofinanzaufwand (-) / -ertrag (+)	0.50 %	-2	1	4	4	6	7	6	4	3	4	5	2
= Selbstfinanzierung	L	272	240	247	272	273	273	271	268	266	266	266	262
Nettoinvestitionsausgaben	Plan	-260	-392	180	-140	120	530	530	471	87	180	730	730
- Selbstfinanzierung	L	-272	-240	-247	-272	-273	-273	-271	-268	-266	-266	-266	-262
= Finanzierungsfehlbetrag / -überschuss	M	-532	-632	-67	-412	-153	257	259	203	-179	-86	464	468
Nettoschuld EB	xx	434	-98	-730	-797	-1'209	-1'362	-1'105	-846	-643	-822	-908	-444
+ Finanzierungsfehlbetrag / -überschuss	M	-532	-632	-67	-412	-153	257	259	203	-179	-86	464	468
= Nettoschuld SB	xx	-98	-730	-797	-1'209	-1'362	-1'105	-846	-643	-822	-908	-444	24
Verschuldungsgrenze **	6.00 %	4'567	3'983	4'050	4'467	4'450	4'433	4'417	4'400	4'383	4'367	4'350	4'333
Verschuldungsreserve (= Überschuldung)		4'665	4'713	4'847	5'676	5'812	5'538	5'263	5'043	5'205	5'275	4'794	4'309

\* ohne Abschreibungen

\*\* (Nettozinsaufwand + Selbstfinanzierung) / Annuitätssatz

Jahr	Nettoschuld	Verschuldungsgrenze
19	-98	4'567
20	-730	3'983
21	-797	4'050
22	-1'209	4'467
23	-1'362	4'450
24	-1'105	4'433
25	-846	4'417
26	-643	4'400
27	-822	4'383
28	-908	4'367
29	-444	4'350
30	24	4'333

